



## BAGIAN ANGGARAN 010



LAPORAN KEUANGAN  
KEMENTERIAN DALAM NEGERI TA 2020 AUDITED

## LAPORAN KEUANGAN AUDITED

UNTUK PERIODE YANG BERAKHIR 31 DESEMBER 2020  
TAHUN ANGGARAN 2020

KEMENTERIAN DALAM NEGERI  
Jl. Medan Merdeka Utara Nomor 7 Jakarta Pusat  
Telp. (021) 3450038 (hunting)  
website: <http://www.kemendagri.go.id>



# **BAGIAN ANGGARAN 010**



**LAPORAN KEUANGAN  
KEMENTERIAN DALAM NEGERI  
UNTUK PERIODE YANG BERAKHIR 31 Desember 2020  
TAHUN ANGGARAN 2020  
*AUDITED***

**JL. MEDAN MERDEKA UTARA NO. 7 JAKARTA PUSAT**



**MENTERI DALAM NEGERI  
REPUBLIK INDONESIA**

**KATA PENGANTAR**

Assalamualaikum Warahmatullahi Wabarakatuh,

Sebagaimana diamanatkan Undang-Undang Nomor 17 Tahun 2003 tentang Keuangan Negara, bahwa Menteri/Pimpinan Lembaga sebagai Pengguna Anggaran/Barang mempunyai tugas antara lain menyusun dan menyampaikan laporan keuangan Kementerian Negara/Lembaga yang dipimpinnya. Kementerian Dalam Negeri sebagai salah satu entitas pelaporan yang berkewajiban menyelenggarakan akuntansi dan laporan pertanggungjawaban atas pelaksanaan Anggaran Pendapatan dan Belanja Negara dengan menyusun laporan keuangan berupa Laporan Realisasi Anggaran, Neraca, Laporan Operasional, Laporan Perubahan Ekuitas dan Catatan atas Laporan Keuangan.

Penyusunan Laporan Keuangan Kementerian Dalam Negeri mengacu pada Peraturan Pemerintah Nomor 71 Tahun 2010 tentang Standar Akuntansi Pemerintahan dan kaidah-kaidah pengelolaan keuangan yang sehat dalam Pemerintahan. Laporan Keuangan ini telah disusun dan disajikan dengan basis akrual, sehingga akan mampu menyajikan informasi keuangan yang transparan, akurat dan akuntabel.

Laporan Keuangan ini diharapkan dapat memberikan informasi yang berguna kepada para pemakai laporan khususnya sebagai sarana untuk meningkatkan akuntabilitas/pertanggungjawaban dan transparansi pengelolaan keuangan negara pada Kementerian Dalam Negeri. Kami akan terus berupaya untuk dapat menyusun dan menyajikan laporan keuangan yang tepat waktu dan akurat, sehingga terwujud tata kelola pemerintahan yang baik (*good governance*). Semoga Allah SWT, Tuhan Yang Maha Esa senantiasa memberikan kemudahan, bimbingan, dan petunjuk-Nya kepada kita semua dalam mengabdikan diri kepada masyarakat, bangsa dan negara tercinta.

Wassalamualaikum Warahmatullahi Wabarakatuh.

Jakarta, 3 Mei 2021

**MENTERI DALAM NEGERI,**

**MUHAMMAD TITO KARNAVIAN**





**MENTERI DALAM NEGERI  
REPUBLIK INDONESIA**

## **PERNYATAAN TANGGUNG JAWAB**

Laporan Keuangan Kementerian Dalam Negeri Tahun 2020 *Audited* yang terdiri dari: Laporan Realisasi Anggaran, Neraca, Laporan Operasional, Laporan Perubahan Ekuitas dan Catatan atas Laporan Keuangan sebagaimana terlampir, adalah merupakan tanggung jawab kami, kecuali bila ada penyimpangan yang di luar kewenangan saya.

Laporan Keuangan tersebut telah disusun berdasarkan Sistem Pengendalian Intern yang memadai, dan isinya telah menyajikan informasi pelaksanaan anggaran dan posisi keuangan secara layak sesuai dengan Standar Akuntansi Pemerintahan.

Jakarta, 4 Mei 2021

**MENTERI DALAM NEGERI,**



**MUHAMMAD TITO KARNAVIAN**



**PERNYATAAN TELAH DIREVIU  
LAPORAN KEUANGAN KEMENTERIAN DALAM NEGERI  
TAHUN ANGGARAN 2020**


Kami telah mereviu Laporan Keuangan Kementerian Dalam Negeri untuk Tahun Anggaran 2020 berupa Neraca per tanggal 31 Desember 2020, Laporan Realisasi Anggaran, Laporan Operasional, Laporan Perubahan Ekuitas, dan Catatan atas Laporan Keuangan untuk periode yang berakhir pada tanggal tersebut sesuai dengan Standar Reviu atas Laporan Keuangan Kementerian Negara/Lembaga. Semua informasi yang dimuat dalam laporan keuangan adalah penyajian manajemen Kementerian Dalam Negeri.

Reviu bertujuan untuk memberikan keyakinan terbatas mengenai akurasi, keandalan, dan keabsahan informasi, serta kesesuaian pengakuan, pengukuran, dan pelaporan transaksi dengan SAP. Reviu mempunyai lingkup yang jauh lebih sempit dibandingkan dengan lingkup audit yang dilakukan sesuai dengan peraturan terkait dengan tujuan untuk menyatakan pendapat atas laporan keuangan secara keseluruhan. Oleh karena itu, kami tidak memberi pendapat semacam itu.

Berdasarkan reviu kami, tidak terdapat perbedaan yang menjadikan kami yakin bahwa laporan keuangan yang kami sebutkan di atas tidak disajikan sesuai dengan Undang-Undang Nomor 1 Tahun 2004 tentang Perbendaharaan Negara, Peraturan Pemerintah Nomor 71 Tahun 2010 tentang Standar Akuntansi Pemerintahan, dan peraturan lain yang terkait.

Jakarta, 24 Februari 2020

Inspektur Jenderal,

  
Dr. Tumpak H. Simanjuntak, MA, CRGP, QGIA, CFrA  
NIP. 196211091989021001

## I. LAPORAN REALISASI ANGGARAN

### KEMENTERIAN DALAM NEGERI LAPORAN REALISASI ANGGARAN UNTUK PERIODE YANG BERAKHIR 31 DESEMBER 2020 DAN 2019

(Dalam Rupiah)

URAIAN	CATATAN	TA 2020		% thd Angg	TA 2019
		ANGGARAN	REALISASI		REALISASI
<b>PENDAPATAN</b>					
Penerimaan Negara Bukan Pajak	B.1	39.750.436.000	87.114.569.263	219,15	185.781.695.877
<b>JUMLAH PENDAPATAN</b>		<b>39.750.436.000</b>	<b>87.114.569.263</b>	<b>219,15</b>	<b>185.781.695.877</b>
<b>BELANJA</b>	<b>B.2.</b>				
<b>Belanja Operasi</b>					
Belanja Pegawai	B.3	723.044.721.000	712.869.691.512	98,59	806.607.836.734
Belanja Barang	B.4	1.898.634.314.000	1.879.523.513.652	98,99	2.262.568.608.837
Belanja Modal	B.5	156.347.198.000	154.199.869.685	98,63	227.870.255.821
<b>JUMLAH BELANJA</b>		<b>2.778.026.233.000</b>	<b>2.746.593.074.849</b>	<b>98,87</b>	<b>3.297.046.701.392</b>

**LAPORAN REALISASI ANGGARAN KEMENTERIAN/LEMBAGA  
UNTUK PERIODE YANG BERAKHIR 31 DESEMBER 2020  
(DALAM RUPIAH)**

KEMENTERIAN NEGARA/LEMBAGA : 010 KEMENTERIAN DALAM NEGERI

NO	URAIAN	2020			
		ANGGARAN	REALISASI	REALISASI DI ATAS (BAWAH) ANGGARAN	% REAL. ANGG.
1	2	3	4	5	6
<b>A</b>	<b>PENDAPATAN NEGARA DAN HIBAH</b>				
A.I.1	PENERIMAAN NEGARA	39.750.436.000	87.114.569.263	(47.364.133.263)	219,15
A.I.1.a	Penerimaan Perpajakan	0	0	0	0,00
A.I.1.b	Penerimaan Negara Bukan Pajak	39.750.436.000	87.114.569.263	(47.364.133.263)	219,15
A.I.2	HIBAH	0	0	0	0,00
	<b>JUMLAH PENDAPATAN DAN HIBAH (A.I + A. II)</b>	<b>39.750.436.000</b>	<b>87.114.569.263</b>	<b>(47.364.133.263)</b>	<b>219,15</b>
<b>B</b>	<b>BELANJA NEGARA</b>				
B.I.1	Rupiah Murni	2.778.026.233.000	2.746.593.074.849	31.433.158.151	98,87
B.I.1.a	Belanja Pegawai	723.044.721.000	712.869.691.512	10.175.029.488	98,59
B.I.1.b	Belanja Barang	1.898.634.314.000	1.879.523.513.652	19.110.800.348	98,99
B.I.1.c	Belanja Modal	156.347.198.000	154.199.869.685	2.147.328.315	98,63
B.I.1.d	Pembayaran Bunga Utang	0	0	0	0,00
B.I.1.e	Subsidi	0	0	0	0,00
B.I.1.f	Hibah	0	0	0	0,00
B.I.1.g	Bantuan Sosial	0	0	0	0,00
B.I.1.h	Belanja Lain-lain	0	0	0	0,00
B.I.2	Pinjaman dan Hibah	0	0	0	0,00
B.I.2.a	Belanja Pegawai	0	0	0	0,00
B.I.2.b	Belanja Barang	0	0	0	0,00
B.I.2.c	Belanja Modal	0	0	0	0,00
B.I.2.d	Pembayaran Bunga Utang	0	0	0	0,00
B.I.2.e	Subsidi	0	0	0	0,00
B.I.2.f	Hibah	0	0	0	0,00
B.I.2.g	Bantuan Sosial	0	0	0	0,00
B.I.2.h	Belanja Lain-lain	0	0	0	0,00
	<b>JUMLAH BELANJA (B.I + B. II)</b>	<b>2.778.026.233.000</b>	<b>2.746.593.074.849</b>	<b>31.433.158.151</b>	<b>98,87</b>
<b>C</b>	<b>PEMBIAYAAN</b>				
C.I	PEMBIAYAAN DALAM NEGERI (NETO)	0	0	0	0,00
C.I.1	Perbankan Dalam Negeri	0	0	0	0,00
C.I.2	Non Perbankan Dalam Negeri (Neto)	0	0	0	0,00
C.II	PEMBIAYAAN LUAR NEGERI (NETO)	0	0	0	0,00
C.II.1	Penarikan Pinjaman Luar Negeri	0	0	0	0,00
C.II.2	Pembayaran Cicilan Pokok Utang Luar Negeri	0	0	0	0,00
	<b>JUMLAH PEMBIAYAAN (C.I + C. II)</b>	<b>0</b>	<b>0</b>	<b>0</b>	<b>0,00</b>

Jakarta, 30 April 2021  
 an. Menteri Dalam Negeri  
 Sekretaris Jenderal  
  
 Dr. Ir. Muhammad Hudori, M.Si



**LAPORAN REALISASI ANGGARAN KEMENTERIAN/LEMBAGA  
UNTUK PERIODE YANG BERAKHIR 31 DESEMBER 2020 DAN 2019  
(DALAM RUPIAH)**

KEMENTERIAN NEGARA/LEMBAGA : 010 KEMENTERIAN DALAM NEGERI

NO	URAIAN	2020				2019			
		ANGGARAN	REALISASI	REALISASI DI ATAS (BAWAH) ANGGARAN	% REAL. ANGG.	ANGGARAN	REALISASI	REALISASI DI ATAS (BAWAH) ANGGARAN	% REAL. ANGG.
1	2	3	4	5	6	7	8	9	10
A	PENDAPATAN NEGARA DAN HIBAH								
A.I.1	PENERIMAAN NEGARA	39.750.436.000	87.114.569.263	(47.364.133.263)	219,15	151.219.857.000	185.781.695.877	(34.561.838.877)	122,86
A.I.1.a	Penerimaan Perpajakan	0	0	0	0,00	0	0	0	0,00
A.I.1.b	Penerimaan Negara Bukan Pajak	39.750.436.000	87.114.569.263	(47.364.133.263)	219,15	151.219.857.000	185.781.695.877	(34.561.838.877)	122,86
A.I.2	HIBAH	0	0	0	0,00	0	0	0	0,00
	<b>JUMLAH PENDAPATAN DAN HIBAH (A.I + A. II)</b>	<b>39.750.436.000</b>	<b>87.114.569.263</b>	<b>(47.364.133.263)</b>	<b>219,15</b>	<b>151.219.857.000</b>	<b>185.781.695.877</b>	<b>(34.561.838.877)</b>	<b>122,86</b>
B	BELANJA NEGARA								
B.I.1	Rupiah Murni	2.778.026.233.000	2.746.593.074.849	31.433.158.151	98,87	3.405.596.902.000	3.297.046.701.392	108.550.200.608	96,81
B.I.1.a	Belanja Pegawai	723.044.721.000	712.869.691.512	10.175.029.488	98,59	812.010.342.000	806.607.836.734	5.402.505.266	99,33
B.I.1.b	Belanja Barang	1.898.634.314.000	1.879.523.513.652	19.110.800.348	98,99	2.344.482.783.000	2.262.568.608.837	81.914.174.163	96,51
B.I.1.c	Belanja Modal	156.347.198.000	154.199.869.685	2.147.328.315	98,63	249.103.777.000	227.870.255.821	21.233.521.179	91,48
B.I.1.d	Pembayaran Bunga Utang	0	0	0	0,00	0	0	0	0,00
B.I.1.e	Subsidi	0	0	0	0,00	0	0	0	0,00
B.I.1.f	Hibah	0	0	0	0,00	0	0	0	0,00
B.I.1.g	Bantuan Sosial	0	0	0	0,00	0	0	0	0,00
B.I.1.h	Belanja Lain-lain	0	0	0	0,00	0	0	0	0,00
B.I.2	Pinjaman dan Hibah	0	0	0	0,00	0	0	0	0,00
B.I.2.a	Belanja Pegawai	0	0	0	0,00	0	0	0	0,00
B.I.2.b	Belanja Barang	0	0	0	0,00	0	0	0	0,00
B.I.2.c	Belanja Modal	0	0	0	0,00	0	0	0	0,00
B.I.2.d	Pembayaran Bunga Utang	0	0	0	0,00	0	0	0	0,00
B.I.2.e	Subsidi	0	0	0	0,00	0	0	0	0,00
B.I.2.f	Hibah	0	0	0	0,00	0	0	0	0,00
B.I.2.g	Bantuan Sosial	0	0	0	0,00	0	0	0	0,00
B.I.2.h	Belanja Lain-lain	0	0	0	0,00	0	0	0	0,00
	<b>JUMLAH BELANJA (B.I + B. II)</b>	<b>2.778.026.233.000</b>	<b>2.746.593.074.849</b>	<b>31.433.158.151</b>	<b>98,87</b>	<b>3.405.596.902.000</b>	<b>3.297.046.701.392</b>	<b>108.550.200.608</b>	<b>96,81</b>



**LAPORAN REALISASI ANGGARAN KEMENTERIAN/LEMBAGA  
UNTUK PERIODE YANG BERAKHIR 31 DESEMBER 2020 DAN 2019  
(DALAM RUPIAH)**

C	PEMBIAYAAN									
C.I	PEMBIAYAAN DALAM NEGERI (NETO)	0	0	0	0,00	0	0	0	0	0,00
C.I.1	Perbankan Dalam Negeri	0	0	0	0,00	0	0	0	0	0,00
C.I.2	Non Perbankan Dalam Negeri (Neto)	0	0	0	0,00	0	0	0	0	0,00
C.II	PEMBIAYAAN LUAR NEGERI (NETO)	0	0	0	0,00	0	0	0	0	0,00
C.II.1	Penarikan Pinjaman Luar Negeri	0	0	0	0,00	0	0	0	0	0,00
C.II.2	Pembayaran Cicilan Pokok Utang Luar Negeri	0	0	0	0,00	0	0	0	0	0,00
	<b>JUMLAH PEMBIAYAAN (C.I + C. II)</b>	<b>0</b>	<b>0</b>	<b>0</b>	<b>0,00</b>	<b>0</b>	<b>0</b>	<b>0</b>	<b>0</b>	<b>0,00</b>

Jakarta, 30 April 2021  
an. Menteri Dalam Negeri  
Sekretaris Jenderal,



Dr. Ir. Muhammad Hudori, M.Si

## II. NERACA

### KEMENTERIAN DALAM NEGERI NERACA PER 31 DESEMBER 2020 DAN 2019

(Dalam Rupiah)

URAIAN	CATATAN	2020	2019
<b>ASET</b>			
<b>ASET LANCAR</b>			
Kas di Bendahara Pengeluaran	C.1	48.500.000	32.852.895
Kas di Bendahara Penerimaan	C.2	4.383.550.000	4.716.981.000
Kas Lainnya dan Setara Kas	C.3	182.578.532	1.159.231.725
Belanja Dibayar Dimuka	C.4	899.400.000	1.350.000.000
Pendapatan yang Masih Harus Diterima	C.5	37.201.493	-
Piutang Bukan Pajak	C.6	25.191.052.174	21.571.905.607
Penyisihan Piutang Tak Tertagih - Piutang Bukan Pajak	C.7	(8.276.187.140)	(6.231.171.963)
Bagian Lancar TP/TGR	C.8	18.348.479.574	18.365.979.574
Penyisihan Piutang Tak Tertagih - Bagian Lancar TP/TGR	C.9	(18.343.007.074)	(9.418.049.956)
Persediaan	C.10	399.784.694.037	92.299.467.705
<b>JUMLAH ASET LANCAR</b>		<b>422.256.261.596</b>	<b>123.847.196.587</b>
<b>ASET TETAP</b>			
Tanah	C.11	11.983.889.739.493	11.780.535.039.124
Peralatan dan Mesin	C.12	3.160.929.282.184	3.064.758.107.592
Gedung dan Bangunan	C.13	2.757.603.421.959	2.756.244.855.806
Jalan Irigasi dan Jaringan	C.14	270.623.013.752	291.580.470.407
Aset Tetap Lainnya	C.15	182.391.634.955	182.589.491.050
Konstruksi Dalam Pengerjaan	C.16	32.921.865.346	24.016.934.779
Akumulasi Penyusutan Aset Tetap	C.17	(3.321.310.249.433)	(3.197.022.765.742)
<b>JUMLAH ASET TETAP</b>		<b>15.067.048.708.256</b>	<b>14.902.702.133.016</b>
<b>PIUTANG JANGKA PANJANG</b>			
Piutang Tagihan TP/TGR	C.18	4.124.998	-
Penyisihan Piutang Tidak Tertagih - Tagihan TP/TGR	C.19	(20.625)	-
<b>JUMLAH PIUTANG JANGKA PANJANG</b>		<b>4.104.373</b>	<b>-</b>
<b>ASET LAINNYA</b>			
Aset Tak Berwujud	C.20	744.102.165.510	777.425.934.136
Aset Lain-Lain	C.21	195.507.375.570	466.402.451.690
Akumulasi Penyusutan dan Amortisasi Aset Lainnya	C.22	(883.638.460.993)	(948.441.414.522)
<b>JUMLAH ASET LAINNYA</b>		<b>55.971.080.087</b>	<b>295.386.971.304</b>
<b>JUMLAH ASET</b>		<b>15.545.280.154.312</b>	<b>15.321.936.300.907</b>
<b>KEWAJIBAN</b>			
<b>KEWAJIBAN JANGKA PENDEK</b>			
Utang kepada Pihak Ketiga	C.23	132.435.037.840	15.900.155.128
Pendapatan Diterima di Muka	C.24	2.909.872.933	5.244.269.447
Uang Muka dari KPPN	C.25	48.500.000	32.852.895
Utang Jangka Pendek Lainnya	C.26	-	17.811.505
<b>JUMLAH KEWAJIBAN JANGKA PENDEK</b>		<b>135.393.410.773</b>	<b>21.195.088.975</b>
<b>JUMLAH KEWAJIBAN</b>		<b>135.393.410.773</b>	<b>21.195.088.975</b>
<b>EKUITAS</b>			
<b>EKUITAS</b>			
Ekuitas	C.27	15.409.886.743.539	15.300.741.211.932
<b>JUMLAH EKUITAS</b>		<b>15.409.886.743.539</b>	<b>15.300.741.211.932</b>
<b>JUMLAH KEWAJIBAN DAN EKUITAS</b>		<b>15.545.280.154.312</b>	<b>15.321.936.300.907</b>



**NERACA**  
**TINGKAT KEMENTERIAN/LEMBAGA**  
**PER 31 DESEMBER 2020**  
**(DALAM RUPIAH)**

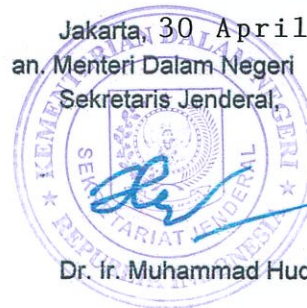
**KEMENTERIAN NEGARA/LEMBAGA : 010      KEMENTERIAN DALAM NEGERI**

NAMA PERKIRAAN	JUMLAH
1	2
<b>ASET</b>	
<b>ASET LANCAR</b>	
Kas di Bendahara Pengeluaran	48.500.000
Kas di Bendahara Penerimaan	4.383.550.000
Kas Lainnya dan Setara Kas	182.578.532
Belanja Dibayar Dimuka	899.400.000
Pendapatan yang Harus Diterima	37.201.493
Piutang Bukan Pajak	25.191.052.174
Penyisihan Piutang Tidak Tertagih - Piutang Bukan Pajak	(8.276.187.140)
<i>Piutang Bukan Pajak (Netto)</i>	<i>16.914.865.034</i>
Bagian Lancar Tagihan Tuntutan Perbendaharaan/Tuntutan Ganti Rugi	18.348.479.574
Penyisihan Piutang Tidak Tertagih - Bagian Lancar Tagihan Tuntutan Perbendaharaan/Tuntutan Ganti Rugi	(18.343.007.074)
<i>Bagian Lancar Tagihan Tuntutan Perbendaharaan/Tuntutan Ganti Rugi (Netto)</i>	<i>5472500</i>
Persediaan	399.784.694.037
<b>JUMLAH ASET LANCAR</b>	<b>422.256.261.596</b>
<b>ASET TETAP</b>	
Tanah	11.983.889.739.493
Peralatan dan Mesin	3.160.929.282.184
Gedung dan Bangunan	2.757.603.421.959
Jalan, Irigasi dan Jaringan	270.623.013.752
Aset Tetap Lainnya	182.391.634.955
Konstruksi Dalam Pengerjaan	32.921.865.346
Akumulasi Penyusutan	(3.321.310.249.433)
<b>JUMLAH ASET TETAP</b>	<b>15.067.048.708.256</b>
<b>PIUTANG JANGKA PANJANG</b>	
Piutang Tagihan Tuntutan Perbendaharaan/Tuntutan Ganti Rugi	4.124.998
<b>TAGIHAN TUNTUTAN PERBENDAHARAAN/TUNTUNTAN GANTI RUGI (NETTO)</b>	<b>4.104.373</b>
<b>JUMLAH PITUANG JANGKA PANJANG</b>	<b>4.104.373</b>

**NERACA**  
**TINGKAT KEMENTERIAN/LEMBAGA**  
**PER 31 DESEMBER 2020**  
**(DALAM RUPIAH)**

<b>ASET LAINNYA</b>	
Aset Tak Berwujud	744.102.165.510
Aset Lain-lain	195.507.375.570
Akumulasi Penyusutan/Amortisasi, Aset Lainnya	(883.638.460.993)
<b>JUMLAH ASET LAINNYA</b>	<b>55.971.080.087</b>
<b>JUMLAH ASET</b>	<b>15.545.280.154.312</b>
<b>KEWAJIBAN</b>	
<b>KEWAJIBAN JANGKA PENDEK</b>	
Utang Kepada Pihak Ketiga	132.435.037.840
Pendapatan Diterima Dimuka	2.909.872.933
Uang Muka dari KPPN	48.500.000
Utang Jangka Pendek Lainnya	0
<b>JUMLAH KEWAJIBAN JANGKA PENDEK</b>	<b>135.393.410.773</b>
<b>JUMLAH KEWAJIBAN</b>	<b>135.393.410.773</b>
<b>EKUITAS</b>	
<b>EKUITAS</b>	
Ekuitas	15.409.886.743.539
<b>JUMLAH EKUITAS</b>	<b>15.409.886.743.539</b>
<b>JUMLAH KEWAJIBAN DAN EKUITAS</b>	<b>15.545.280.154.312</b>

Jakarta, 30 April 2021  
an. Menteri Dalam Negeri  
Sekretaris Jenderal,




Dr. Ir. Muhammad Hudori, M.Si



NERACA  
TINGKAT KEMENTERIAN/LEMBAGA  
PER 31 DESEMBER 2020 DAN 2019  
(DALAM RUPIAH)

KEMENTERIAN NEGARA/LEMBAGA : 010 KEMENTERIAN DALAM NEGERI

NAMA PERKIRAAN	JUMLAH		Kenaikan (Penurunan)	
	2020	2019	Jumlah	%
1	2	3	4	5
<b>ASET</b>				
<b>ASET LANCAR</b>				
Kas di Bendahara Pengeluaran	48.500.000	32.852.895	15.647.105	47,63
Kas di Bendahara Penerimaan	4.383.550.000	4.716.981.000	(333.431.000)	(7,07)
Kas Lainnya dan Setara Kas	182.578.532	1.159.231.725	(976.653.193)	(84,25)
Belanja Dibayar Dimuka (Prepaid)	899.400.000	1.350.000.000	(450.600.000)	(33,38)
Pendapatan yang Harus Diterima	37.201.493	-	37.201.493	0,00
Piutang Bukan Pajak	25.191.052.174	21.571.905.607	3.619.146.567	16,78
Penyisihan Piutang Tidak Tertagih - Piutang Bukan Pajak	(8.276.187.140)	(6.231.171.963)	(2.045.015.177)	32,82
<i>Piutang Bukan Pajak (Netto)</i>	<i>16.914.865.034</i>	<i>15.340.733.644</i>	<i>1.574.131.390</i>	<i>10,26</i>
Bagian Lancar Tagihan Tuntutan Perbendaharaan/Tuntutan Ganti Rugi	18.348.479.574	18.365.979.574	(17.500.000)	(0,10)
Penyisihan Piutang Tidak Tertagih - Bagian Lancar Tagihan Tuntutan Perbendaharaan/Tuntutan Ganti Rugi	(18.343.007.074)	(9.418.049.956)	(8.924.957.118)	94,76
<i>Bagian Lancar Tagihan Tuntutan Perbendaharaan/Tuntutan Ganti Rugi (Netto)</i>	<i>5.472.500</i>	<i>8.947.929.618</i>	<i>(8.942.457.118)</i>	<i>(99,94)</i>
Persediaan	399.784.694.037	92.299.467.705	307.485.226.332	333,14
<b>JUMLAH ASET LANCAR</b>	<b>422.256.261.596</b>	<b>123.847.196.587</b>	<b>298.409.065.009</b>	<b>240,95</b>
<b>ASET TETAP</b>				
Tanah	11.983.889.739.493	11.780.535.039.124	203.354.700.369	1,73
Peralatan dan Mesin	3.160.929.282.184	3.064.758.107.592	96.171.174.592	3,14
Gedung dan Bangunan	2.757.603.421.959	2.756.244.855.806	1.358.566.153	0,05
Jalan, Irigasi dan Jaringan	270.623.013.752	291.580.470.407	(20.957.456.655)	(7,19)
Aset Tetap Lainnya	182.391.634.955	182.589.491.050	(197.856.095)	(0,11)
Konstruksi Dalam Pengerjaan	32.921.865.346	24.016.934.779	8.904.930.567	37,08
Akumulasi Penyusutan	(3.321.310.249.433)	(3.197.022.765.742)	(124.287.483.691)	3,89
<b>JUMLAH ASET TETAP</b>	<b>15.067.048.708.256</b>	<b>14.902.702.133.016</b>	<b>164.346.575.240</b>	<b>1,10</b>
<b>PIUTANG JANGKA PANJANG</b>				
Piutang Tagihan Tuntutan Perbendaharaan/Tuntutan Ganti Rugi	4.124.998	0	4.124.998	0,00
Penyisihan Piutang Tidak Tertagih Tagihan Tuntutan Perbendaharaan/Ganti Rugi	(20.625)	0	(20.625)	0,00
<b>TAGIHAN TUNTUTAN PERBENDAHARAAN/TUNTUTAN GANTI RUGI (NETTO)</b>	<b>4.104.373</b>	<b>0</b>	<b>4.104.373</b>	<b>0,00</b>
<b>JUMLAH PIUTANG JANGKA PANJANG</b>	<b>4.104.373</b>	<b>0</b>	<b>4.104.373</b>	<b>0,00</b>
<b>ASET LAINNYA</b>				
Aset Tak Berwujud	744.102.165.510	777.425.934.136	(33.323.768.626)	(4,29)
Aset Lain-lain	195.507.375.570	466.402.451.690	(270.895.076.120)	(58,08)
Akumulasi Penyusutan/Amortisasi Aset Lainnya	(883.638.460.993)	(948.441.414.522)	64.802.953.529	(6,83)
<b>JUMLAH ASET LAINNYA</b>	<b>55.971.080.087</b>	<b>295.386.971.304</b>	<b>(239.415.891.217)</b>	<b>(81,05)</b>
<b>JUMLAH ASET</b>	<b>15.545.280.154.312</b>	<b>15.321.936.300.907</b>	<b>223.343.853.405</b>	<b>1,46</b>
<b>KEWAJIBAN</b>				
<b>KEWAJIBAN JANGKA PENDEK</b>				
Utang Kepada Pihak Ketiga	132.435.037.840	15.900.155.128	116.534.882.712	732,92
Pendapatan Diterima Dimuka	2.909.872.933	5.244.269.447	(2.334.396.514)	(44,51)
Uang Muka dari KPPN	48.500.000	32.852.895	15.647.105	47,63
Utang Jangka Pendek Lainnya	0	17.811.505	(17.811.505)	(100,00)
<b>JUMLAH KEWAJIBAN JANGKA PENDEK</b>	<b>135.393.410.773</b>	<b>21.195.088.975</b>	<b>114.198.321.798</b>	<b>538,80</b>
<b>JUMLAH KEWAJIBAN</b>	<b>135.393.410.773</b>	<b>21.195.088.975</b>	<b>114.198.321.798</b>	<b>538,80</b>
<b>EKUITAS</b>				
<b>EKUITAS</b>				
Ekuitas	15.409.886.743.539	15.300.741.211.932	109.145.531.607	0,71
<b>JUMLAH EKUITAS</b>	<b>15.409.886.743.539</b>	<b>15.300.741.211.932</b>	<b>109.145.531.607</b>	<b>0,71</b>
<b>JUMLAH EKUITAS</b>	<b>15.409.886.743.539</b>	<b>15.300.741.211.932</b>	<b>109.145.531.607</b>	<b>0,71</b>
<b>JUMLAH KEWAJIBAN DAN EKUITAS</b>	<b>15.545.280.154.312</b>	<b>15.321.936.300.907</b>	<b>223.343.853.405</b>	<b>1,46</b>

Jakarta, 30 April 2021  
an. Menteri Dalam Negeri  
Sekretaris Jenderal,  
  
Dr. Ir. Muhammad Hudori, M.Si

**KEMENTERIAN DALAM NEGERI  
LAPORAN OPERASIONAL  
UNTUK PERIODE YANG BERAKHIR 31 DESEMBER 2020 DAN 2019**

(Dalam Rupiah)

URAIAN	CATATAN	2020	2019
<b>KEGIATAN OPERASIONAL</b>			
<b>PENDAPATAN</b>			
Pendapatan PNBP Lainnya	D.1	45.956.776.989	157.287.119.469
<b>JUMLAH PENDAPATAN</b>		<b>45.956.776.989</b>	<b>157.287.119.469</b>
<b>BEBAN</b>			
Beban Pegawai	D.2	718.963.520.909	810.794.330.298
Beban Persediaan	D.3	31.159.408.769	45.743.583.064
Beban Barang dan Jasa	D.4	1.192.122.521.963	1.255.839.108.990
Beban Pemeliharaan	D.5	117.311.713.676	104.943.097.854
Beban Perjalanan Dinas	D.6	184.569.638.436	584.635.158.639
Beban Barang untuk Diserahkan kepada Masyarakat	D.7	414.935.627.622	302.448.654.993
Beban Penyusutan dan Amortisasi	D.8	237.994.911.632	277.044.279.466
Beban Penyisihan Piutang Tak Tertagih	D.9	10.969.992.920	10.651.294.492
<b>JUMLAH BEBAN</b>		<b>2.908.027.335.927</b>	<b>3.392.099.507.796</b>
<b>SURPLUS (DEFISIT) DARI KEGIATAN OPERASIONAL</b>		<b>(2.862.070.558.938)</b>	<b>(3.234.812.388.327)</b>
<b>KEGIATAN NON OPERASIONAL</b>			
Surplus Penjualan Aset Non Lancar	D.10	943.124.602	942.433.133
Defisit Penjualan Aset Non Lancar		(7.425.981.390)	(46.386.724.551)
Pendapatan dari Kegiatan Non Operasional Lainnya		38.913.269.106	12.283.486.700
Beban dari Kegiatan Non Operasional Lainnya		(4.421.982.754)	(1.959.148.890)
<b>SURPLUS /DEFISIT DARI KEGIATAN NON OPERASIONAL</b>		<b>28.008.429.564</b>	<b>(35.119.953.608)</b>
<b>SURPLUS/DEFISIT SEBELUM POS LUAR BIASA</b>		<b>(2.834.062.129.374)</b>	<b>(3.269.932.341.935)</b>
<b>POS LUAR BIASA</b>			
SURPLUS/DEFISIT DARI POS LUAR BIASA	D.11	-	-
<b>SURPLUS/DEFISIT LO</b>		<b>(2.834.062.129.374)</b>	<b>(3.269.932.341.935)</b>



LAPORAN OPERASIONAL  
TINGKAT KEMENTERIAN/LEMBAGA  
UNTUK PERIODE YANG BERAKHIR 31 DESEMBER 2020 DAN 2019  
(DALAM RUPIAH)

KEMENTERIAN NEGARA/LEMBAGA : 010 KEMENTERIAN DALAM NEGERI

URAIAN	JUMLAH		Kenaikan (Penurunan)	
	2020	2019	Jumlah	%
1	2	3	4	5
<b>KEGIATAN OPERASIONAL</b>				
<b>PENDAPATAN OPERASIONAL</b>				
<b>PENDAPATAN PERPAJAKAN</b>				
Pendapatan Pajak Penghasilan	0	0	0	0,00
Pendapatan Pajak Pertambahan Nilai dan Penjualan Barang Mewah	0	0	0	0,00
Pendapatan Pajak Bumi dan Bangunan	0	0	0	0,00
Pendapatan Bea Perolehan Hak atas Tanah dan Bangunan	0	0	0	0,00
Pendapatan Cukai	0	0	0	0,00
Pendapatan Pajak Lainnya	0	0	0	0,00
Pendapatan Bea Masuk	0	0	0	0,00
Pendapatan Bea Keluar	0	0	0	0,00
Jumlah Pendapatan Perpajakan	0	0	0	0,00
<b>PENDAPATAN NEGARA BUKAN PAJAK</b>				
Pendapatan Sumber Daya Alam	0	0	0	0,00
Pendapatan Bagian Pemerintah atas Laba	0	0	0	0,00
Pendapatan Negara Bukan Pajak Lainnya	45.956.776.989	157.287.119.469	(111.330.342.480)	(70,78)
Jumlah Pendapatan Negara Bukan Pajak	45.956.776.989	157.287.119.469	(111.330.342.480)	(70,78)
<b>PENDAPATAN HIBAH</b>				
Pendapatan Hibah	0	0	0	0,00
Jumlah Pendapatan Hibah	0	0	0	0,00
<b>JUMLAH PENDAPATAN OPERASIONAL</b>	45.956.776.989	157.287.119.469	(111.330.342.480)	(70,78)
<b>BEBAN OPERASIONAL</b>				
Beban Pegawai	718.963.520.909	810.794.330.298	(91.830.809.389)	(11,33)
Beban Persediaan	31.159.408.769	45.743.583.064	(14.584.174.295)	(31,88)
Beban Barang dan Jasa	1.192.122.521.963	1.255.839.108.990	(63.716.587.027)	(5,07)
Beban Pemeliharaan	117.311.713.676	104.943.097.854	12.368.615.822	11,79
Beban Perjalanan Dinas	184.569.638.436	584.635.158.639	(400.065.520.203)	(68,43)
Beban Barang Untuk Diserahkan Kepada Masyarakat	414.935.627.622	302.448.654.993	112.486.972.629	37,19
Beban Bunga	0	0	0	0,00
Beban Subsidi	0	0	0	0,00
Beban Hibah	0	0	0	0,00
Beban Bantuan Sosial	0	0	0	0,00
Beban Penyusutan dan Amortisasi	237.994.911.632	277.044.279.466	(39.049.367.834)	(14,09)
Beban Penyisihan Piutang Tak Tertagih	10.969.992.920	10.651.294.492	318.698.428	2,99
Beban Lain-lain	0	0	0	0,00
<b>JUMLAH BEBAN OPERASIONAL</b>	2.908.027.335.927	3.392.099.507.796	(484.072.171.869)	(14,27)
<b>SURPLUS/(DEFISIT) DARI KEGIATAN OPERASIONAL</b>	(2.862.070.558.938)	(3.234.812.388.327)	372.741.829.389	(11,52)
<b>KEGIATAN NON OPERASIONAL</b>				
<b>SURPLUS/(DEFISIT) PELEPASAN ASET NON LANCAR</b>				
Pendapatan Pelepasan Aset Non Lancar	943.124.602	942.433.133	691.469	0,07
Beban Pelepasan Aset Non Lancar	7.425.981.390	46.386.724.551	(38.960.743.161)	(83,99)
Jumlah Surplus/(defisit) Dari Pelepasan Aset Non Lancar	(6.482.856.788)	(45.444.291.418)	38.961.434.630	(85,73)
<b>SURPLUS/(DEFISIT) PENYELESAIAN KEWAJIBAN JANGKA PANJANG</b>				
Pendapatan Penyelesaian Kewajiban Jangka Panjang	0	0	0	0,00
Beban Penyelesaian Kewajiban Jangka Panjang	0	0	0	0,00
Jumlah Surplus/(defisit) Dari Penyelesaian Kewajiban Jangka Panjang	0	0	0	0,00

**LAPORAN OPERASIONAL**  
**TINGKAT KEMENTERIAN/LEMBAGA**  
**UNTUK PERIODE YANG BERAKHIR 31 DESEMBER 2020 DAN 2019**  
**(DALAM RUPIAH)**

<b>SURPLUS/(DEFISIT) DARI KEGIATAN NON OPERASIONAL LAINNYA</b>				
Pendapatan dari Kegiatan Non Operasional Lainnya	38.913.269.106	12.283.486.700	26.629.782.406	216,79
Beban dari Kegiatan Non Operasional Lainnya	4.421.982.754	1.959.148.890	2.462.833.864	125,71
<b>Jumlah Surplus/(defisit) Dari Kegiatan Non Operasional Lainnya</b>	<b>34.491.286.352</b>	<b>10.324.337.810</b>	<b>24.166.948.542</b>	<b>234,08</b>
<b>SURPLUS/(DEFISIT) DARI KEGIATAN NON OPERASIONAL</b>	<b>28.008.429.564</b>	<b>(35.119.953.608)</b>	<b>63.128.383.172</b>	<b>(179,75)</b>
<b>POS LUAR BIASA</b>				0,00
Beban Luar Biasa	0	0	0	0,00
<b>SURPLUS/(DEFISIT) DARI POS LUAR BIASA</b>	<b>0</b>	<b>0</b>	<b>0</b>	<b>0,00</b>
<b>SURPLUS / (DEFISIT) - LO</b>	<b>(2.834.062.129.374)</b>	<b>(3.269.932.341.935)</b>	<b>435.870.212.561</b>	<b>(13,33)</b>

Jakarta, 30 April 2021

an. Menteri Dalam Negeri  
 Sekretaris Jenderal,



Dr. Ir. Muhammad Hudori, M.Si



## IV. LAPORAN PERUBAHAN EKUITAS

### KEMENTERIAN DALAM NEGERI LAPORAN PERUBAHAN EKUITAS UNTUK PERIODE YANG BERAKHIR 31 DESEMBER 2020 DAN 2019

(Dalam Rupiah)

URAIAN	CATATAN	2020	2019
EKUITAS AWAL	E.1	15.300.741.211.932	5.259.786.498.177
SURPLUS/DEFISIT LO	E.2	(2.834.062.129.374)	(3.269.932.341.935)
KOREKSI YANG MENAMBAH/MENGURANGI EKUITAS	E.3		
Koreksi Nilai Persediaan	E.3.1	-	551.235.359
Koreksi Atas Reklasifikasi	E.3.2	(10.834.469.324)	(2.557.296.277)
Selisih Revaluasi Aset Tetap	E.3.3	72.280.893.102	10.185.822.898.092
Koreksi Nilai Aset Non Revaluasi	E.3.4	211.462.943.482	(33.823.222.538)
Koreksi Lain-lain	E.3.5	9.204.597	(346.750.417)
JUMLAH		272.918.571.857	10.149.646.864.219
TRANSAKSI ANTAR ENTITAS	E.4	2.670.289.089.124	3.161.240.191.471
<b>EKUITAS AKHIR</b>	<b>E.5</b>	<b>15.409.886.743.539</b>	<b>15.300.741.211.932</b>

**LAPORAN PERUBAHAN EKUITAS  
TINGKAT KEMENTERIAN/LEMBAGA  
UNTUK PERIODE YANG BERAKHIR 31 DESEMBER 2020 DAN 2019  
(DALAM RUPIAH)**

KEMENTERIAN NEGARA/LEMBAGA : 010 KEMENTERIAN DALAM NEGERI

URAIAN	JUMLAH		Kenaikan (Penurunan)	
	2020	2019	Jumlah	%
1	2	3	4	5
<b>EKUITAS AWAL</b>	<b>15.300.741.211.932</b>	<b>5.259.786.498.177</b>	<b>10.040.954.713.755</b>	<b>190,90</b>
<b>SURPLUS/DEFISIT-LO</b>	<b>(2.834.062.129.374)</b>	<b>(3.269.932.341.935)</b>	<b>435.870.212.561</b>	<b>(13,33)</b>
<b>DAMPAK KUMULATIF PERUBAHAN KEBIJAKAN AKUNTANSI / KESALAHAN MENDASAR</b>	<b>0</b>	<b>0</b>	<b>0</b>	<b>0</b>
<b>KOREKSI YANG MENAMBAH/MENGURANGI EKUITAS</b>	<b>272.918.571.857</b>	<b>10.149.646.864.219</b>	<b>(9.876.728.292.362)</b>	<b>(97,31)</b>
Penyesuaian Nilai Aset	0	0	0	0
Koreksi Nilai Persediaan	0	551.235.359	(551.235.359)	(100,00)
Koreksi Atas Reklasifikasi	(10.834.469.324)	(2.557.296.277)	(8.277.173.047)	323,67
Selisih Revaluasi Aset Tetap	72.280.893.102	10.185.822.898.092	(10.113.542.004.990)	(99,29)
Koreksi Nilai Aset Tetap Non Revaluasi	211.462.943.482	(33.823.222.538)	245.286.166.020	(725,20)
Lain-lain	9.204.597	(346.750.417)	355.955.014	(102,65)
<b>TRANSAKSI ANTAR ENTITAS</b>	<b>2.670.289.089.124</b>	<b>3.161.240.191.471</b>	<b>(490.951.102.347)</b>	<b>(15,53)</b>
<b>KENAIKAN/PENURUNAN EKUITAS</b>	<b>109.145.531.607</b>	<b>10.040.954.713.755</b>	<b>(9.931.809.182.148)</b>	<b>(98,91)</b>
<b>EKUITAS AKHIR</b>	<b>15.409.886.743.539</b>	<b>15.300.741.211.932</b>	<b>109.145.531.607</b>	<b>0,71</b>

Jakarta, 30 April 2021  
an. Menteri Dalam Negeri  
Sekretaris Jenderal,



Dr. Ir. Muhammad Hudori, M.Si