



PEMERINTAH
KABUPATEN
BADUNG

2023

RENCANA AKSI CAPAIAN KINERJA TAHUN 2023



DINAS KOMUNIKASI DAN INFORMATIKA
KABUPATEN BADUNG
TAHUN 2023





KATA PENGANTAR

Puji dan syukur kami panjatkan kehadapan Ida Sang Hyang Widhi Wasa/Tuhan Yang Maha Esa, karena berkat Asung Kerta Wara Nugraha-Nya Dokumen Rencana Aksi Capaian Kinerja Dinas Komunikasi dan Informatika Kabupaten Badung Tahun 2023, telah dapat disusun tepat pada waktunya sesuai ketentuan yang berlaku.

Dokumen Rencana Aksi Capaian Kinerja disusun sebagai dasar untuk menilai keberhasilan/kegagalan pelaksanaan kegiatan sesuai dengan sasaran dan tujuan yang telah ditetapkan dalam rangka mewujudkan visi dan misi instansi pemerintah.

Dokumen Rencana Aksi Capaian Kinerja disusun sebagai dasar untuk pedoman pelaksanaan program, kegiatan dan sub kegiatan untuk mencapai tujuan dan sasaran strategis telah ditetapkan dalam rangka mewujudkan visi dan misi instansi pemerintah.

Semoga dengan tersusunnya Rencana Aksi Capaian Kinerja ini dapat dijadikan pedoman terkait pelaksanaan program, kegiatan/sub kegiatan sesuai perjanjian kinerja pada Dinas Komunikasi dan Informatika tahun 2023.

Mangupura, 10 Februari 2023
Kepala Dinas Komunikasi dan Informatika
Kabupaten Badung,


I Gusti Ngurah Gede Jaya Saputra, S.Sos., M.A.P
Pembina Utama Madya
NIP. 19750207 199311 1 002



DAFTAR ISI

	<i>Halaman</i>
Kata Pengantar	i
Daftar Isi	ii
Daftar Tabel	iii
BAB I PENDAHULUAN	1
1.1. Latar Belakang	1
1.2. Maksud & Tujuan	2
1.3. Sistematika Penulisan	2
BAB II RENCANA AKSI	3
2.1. Rencana Strategis	3
2.2. Indikator Kinerja Utama (IKU)	4
2.3. Perjanjian Kinerja (PK)	6
2.4. Rencana Aksi	15
BAB III PENUTUP	90



DAFTAR TABEL

Tabel 2.1	Indikator Kinerja Utama (IKU) Dinas Komunikasi dan Informatika Kabupaten Badung Tahun 2021-2026	5
Tabel 2.2	Perjanjian Kinerja Dinas Komunikasi dan Informatika Kabupaten Badung Tahun 2023	6
Tabel 2.3	Program, Kegiatan dan Sub Kegiatan yang Menunjang Sasaran Strategis Dinas Komunikasi dan Informatika Kabupaten Badung Tahun 2023	7
Tabel 2.4	Target Rencana Aksi untuk Pencapaian Sasaran Strategis Dinas Komunikasi dan Informatika Kabupaten Badung Tahun 2023	15
Tabel 2.5	Rencana Aksi Sasaran Strategis dan Program Dinas Komunikasi dan Informatika Kabupaten Badung Tahun 2023	17
Tabel 2.6	Rencana Aksi Kegiatan, Sub Kegiatan dan Aktivitas Dinas Komunikasi dan Informatika Kabupaten Badung Tahun 2023	20
Tabel 2.7	Rencana Anggaran Sasaran dan Program Dinas Komunikasi dan Informatika Kabupaten Badung Tahun 2023	88



BAB I

PENDAHULUAN

1.1. LATAR BELAKANG

Pemerintahan yang akuntabel merupakan suatu keharusan yang perlu dilaksanakan dalam upaya mewujudkan visi dan misi pembangunan daerah, aspirasi dan cita-cita masyarakat dalam mencapai masa depan yang lebih baik. Berkenaan dengan hal itu diperlukan pengembangan dan penerapan sistem pertanggungjawaban yang tepat, jelas dan terukur, sehingga penyelenggaraan pemerintahan dan pembangunan dapat berlangsung secara efektif, efisien, akuntabel serta bebas dari korupsi, kolusi dan nepotisme.

Sesuai Peraturan Presiden Nomor 29 Tahun 2014 tentang Sistem Akuntabilitas Kinerja Instansi Pemerintah dan Peraturan Menteri Pendayagunaan Aparatur Negara dan Reformasi Birokrasi Nomor 53 Tahun 2014 tentang Petunjuk Teknis Perjanjian Kinerja, Pelaporan Kinerja dan Tata Cara Perubahan Atas Laporan Kinerja Instansi Pemerintah. Maka Dinas Komunikasi dan Informatika Kabupaten Badung sebagai salah satu Perangkat Daerah di Lingkungan Pemerintah Kabupaten Badung memiliki kewajiban untuk melaksanakan manajemen pengelolaan kinerja, meliputi: komponen perencanaan, penganggaran, pelaksanaan dan monitoring evaluasi.

Dalam siklus manajemen pengelolaan kinerja, dimana komponen perencanaan, penganggaran, pelaksanaan dan monitoring evaluasi harus saling terkait, berkesinambungan dan dapat dijalankan dengan efisien dan efektif. Komponen perencanaan dalam kaitannya dengan manajemen kinerja adalah menyusun Rencana Aksi Capaian Kinerja sebagai tindaklanjut dari ditetapkannya dokumen Perjanjian Kinerja. Rencana aksi pencapaian kinerja Dinas Komunikasi dan Informatika Kabupaten badung tahun 2023 ini memiliki



peran yang sangat penting sebagai panduan dalam pelaksanaan program/ kegiatan yang terkait langsung dengan perjanjian kinerja tahun 2023.

1.2. MAKSUD & TUJUAN

Adapun maksud penyusunan laporan rencana aksi adalah tersusunnya laporan rencana aksi atas capaian Perjanjian Kinerja Tahun 2023, dan tujuan disusunnya laporan rencana aksi yaitu :

- a. Untuk merencanakan pencapaian target kinerja Tahun 2023 secara berkala;
- b. Untuk mengendalikan seluruh proses pencapaian target kinerja dan pengendalian atas proses pelaksanaan kegiatan sesuai sasaran strategis dan IKU dalam perjanjian kinerja yang telah ditetapkan;
- c. Untuk memudahkan dalam monitoring dan evaluasi atas capaian kinerja pada Tahun 2023;
- d. Untuk mewujudkan akuntabilitas pelaksanaan tugas dan fungsi Dinas Komunikasi dan Informatika Kabupaten Badung menuju terwujudnya *good governance*, dan sebagai wujud transparansi serta pertanggungjawaban pelaksanaan kegiatan kepada masyarakat.

1.3. SISTIMATIKA PENULISAN

Sistematika penulisan laporan rencana aksi capaian kinerja Dinas Komunikasi dan Informatika Kabupaten Badung Tahun 2023 seperti berikut :

Bab I Pendahuluan	Menyajikan latar belakang, maksud dan tujuan serta sistematika laporan.
Bab II Rencana Aksi	Menyajikan mengenai Rencana Strategis Dinas Komunikasi dan Informatika Kabupaten badung Kabupaten Badung 2021-2026, Perjanjian Kinerja tahun 2023 dan Rencana Aksi
Bab III Penutup	Menyajikan penjelasan singkat mengenai peran penting penyusunan rencana aksi



BAB II

RENCANA AKSI

2.1. RENCANA STRATEGIS

Rencana Strategis (RENSTRA) Dinas Komunikasi dan Informatika Kabupaten Badung Tahun 2021-2026 merupakan perencanaan jangka menengah yang berisi tentang gambaran sasaran atau kondisi hasil yang akan dicapai dalam kurun waktu lima tahun beserta strategi yang akan dilakukan untuk mencapai sasaran sesuai dengan tugas, fungsi dan peran yang diamanahkan.

Penyusunan Renstra telah mengacu pada RPJMD Semesta Berencana tahun 2021-2026, khusus terkait dengan prioritas pembangunan pada bidang Tatakelola Pemerintahan dengan menerapkan prinsip *good governance* dan *clean government*

Tujuan dan sasaran jangka menengah Dinas Komunikasi dan Informatika Kabupaten Badung memberikan kontribusi terhadap perwujudan visi, misi Bupati dan Wakil Bupati terpilih. Adapun visi Bupati dan Wakil Bupati terpilih adalah **“Melanjutkan Kebahagiaan Masyarakat Badung Melalui Pembangunan Yang Berlandaskan Tri Hita Karana”**. Untuk mewujudkan Visi Bupati dan Wakil Bupati, maka sesuai tugas pokok dan fungsi Dinas Komunikasi dan Informatika Kabupaten Badung, memberikan kontribusi terhadap 1 misi dari 9 misi yang telah ditetapkan oleh Kepala Daerah, yaitu pada misi 2 :

Misi 2 : Meningkatkan kualitas Tata Kelola Pemerintahan Berdasarkan Prinsip Good Governance dan Clean Government yang berbasis Teknologi, Informasi dan Komunikasi



Adapun tujuan dari Rencana Strategis Dinas Komunikasi dan Informatika Kabupaten Badung adalah **“Terwujudnya pengembangan Sistem Pemerintahan Berbasis Elektronik untuk mendukung Kabupaten Badung menuju smart city”**. Sedangkan Sasaran strategis yaitu :

1. Meningkatnya tata kelola pemerintahan serta kualitas pelayanan publik berbasis teknologi informasi.
2. Tersedianya data statistik dalam perencanaan dan evaluasi pembangunan daerah.
3. Meningkatnya tata kelola persandian untuk menjaga kerahasiaan serta keamanan informasi dan komunikasi di lingkungan pemerintah daerah.

2.2. INDIKATOR KINERJA UTAMA (IKU)

Dinas Komunikasi dan Informatika Kabupaten Badung telah menetapkan Indikator Kinerja Utama (IKU) sebagai ukuran keberhasilan organisasi secara mendalam untuk mencapai sasaran strategis organisasi. Indikator Kinerja Utama Dinas Komunikasi dan Informatika Kabupaten Badung yang akan digunakan untuk periode tahun 2021-2026 sesuai periode Renstra telah ditetapkan melalui Keputusan Kepala Dinas Komunikasi dan Informatika Kabupaten Badung Nomor 73 Tahun 2017 Tentang Perubahan Atas Keputusan Kepala Dinas Komunikasi dan Informatika Kabupaten Badung Nomor 110/049/2021 Tahun 2021 Tentang Penetapan Indikator Kinerja Utama Dinas Komunikasi dan Informatika Kabupaten Badung Tahun 2021-2026. Adapun Indikator kinerja Utama (IKU) Dinas Komunikasi dan Informatika Kabupaten Badung seperti berikut :



Table 2.1
**Indikator Kinerja Utama (IKU) Dinas Komunikasi dan Informatika
Kabupaten Badung
Tahun 2021-2026**

No.	Sasaran Strategis	Indikator Kinerja Sasaran
1	2	3
1.	Meningkatnya tatakelola pemerintahan serta kualitas pelayanan publik berbasis teknologi informasi	1. Persentase aplikasi pemerintahan yang terintegrasi
		2. Persentase lokasi yang terkoneksi jaringan intranet/internet di kabupaten Badung
		3. Indeks keterbukaan informasi public
		4. Persentase Kelompok KIM yang melaksanakan diseminasi informasi kebijakan dan Program Prioritas Nasional dan prioritas daerah
2.	Meningkatnya tata kelola persandian untuk menjaga kerahasiaan serta keamanan informasi dan komunikasi di lingkungan pemerintah daerah	5. Persentase informasi daerah yang terjaga kerahasiaan dan keamanannya sesuai perundang-undangan
3.	Tersedianya data statistik dalam perencanaan dan evaluasi pembangunan daerah	6. Persentase data statistik sektoral Kabupaten Badung yang dimanfaatkan oleh Perangkat Daerah dalam melakukan perencanaan dan evaluasi pembangunan daerah



2.3. PERJANJIAN KINERJA (PK)

Perjanjian Kinerja pada dasarnya adalah pernyataan komitmen yang merepresentasikan tekad dan janji untuk mencapai kinerja yang jelas dan terukur dalam rentang waktu satu tahun tertentu dengan mempertimbangkan sumber daya yang dikelolanya. Perjanjian Kinerja Dinas Komunikasi dan Informatika Kabupaten Badung Tahun 2023 adalah sebagai berikut :

Tabel 2.2
Perjanjian Kinerja Dinas Komunikasi dan Informatika
Kabupaten Badung Tahun 2023

No.	Sasaran Strategis	Indikator Kinerja Sasaran	Target Kinerja
1	2	3	4
1.	Meningkatnya tatakelola pemerintahan serta kualitas pelayanan publik berbasis teknologi informasi	1. Persentase aplikasi pemerintahan yang terintegrasi	20 %
		2. Persentase lokasi yang terkoneksi jaringan intranet/internet di kabupaten Badung	-
		3. Indeks keterbukaan informasi public	80
		4. Persentase Kelompok KIM yang melaksanakan diseminasi informasi kebijakan dan Program Prioritas Nasional dan prioritas daerah	83,3%
2.	Meningkatnya tata kelola persandian untuk menjaga kerahasiaan serta keamanan informasi dan komunikasi di lingkungan pemerintah daerah	5. Persentase informasi daerah yang terjaga kerahasiaan dan keamanannya sesuai perundang-undangan	100 %



No	SASARAN STRATEGIS	INDKATOR KINERJA SASARAN UTAMA	TARGET/ SATUAN	PROGRAM	KEGIATAN/SUB KEGIATAN	JUMLAH KEGIATAN/ SUB KEGIATAN	PAGU ANGGARAN
					3 Penyelenggaraan Sistem Penghubung Layanan Pemerintah		99.381.511
					4 Pengembangan Dan Pengelolaan Ekosistem Kabupaten/Kota Cerdas Dan Kota Cerdas		1.539.709
				PROGRAM PENUNJANG URUSAN PEMERINTAHAN DAERAH KABUPATEN/ KOTA	Kegiatan :		
					1. Perencanaan, Penganggaran, dan Evaluasi Kinerja Perangkat Daerah	2	94.333.735
					Sub Kegiatan :		
					1. Penyusunan Dokumen Perencanaan Perangkat Daerah		49.091.269
					2. Evaluasi Kinerja Perangkat Daerah		45.242.466
					Kegiatan :		
					1. Administrasi Keuangan Perangkat Daerah		14.551.297.794
					Sub Kegiatan :	4	
					1. Penyediaan Gaji dan Tunjangan ASN		14.475.126.261
					2. Pelaksanaan Penatausahaan dan Pengujian Verifikasi Keuangan SKPD		24.296.144
					3. Koordinasi dan Penyusunan Laporan Keuangan Akhir Tahun SKPD		3.109.176



No	SASARAN STRATEGIS	INDKATOR KINERJA SASARAN UTAMA	TARGET/ SATUAN	PROGRAM	KEGIATAN/SUB KEGIATAN	JUMLAH KEGIATAN/ SUB KEGIATAN	PAGU ANGGARAN
					4. Koordinasi dan Penyusunan Laporan Keuangan Bulanan/Triwulan/ Semesteran SKPD		8.766.213
					Kegiatan		
					1. Administrasi Kepegawaian Perangkat Daerah	1	81.621.582
					Sub Kegiatan :		
					1. Monitoring, Evaluasi, dan Penilaian Kinerja Pegawai		81.621.582
					Kegiatan		
					1. Administrasi Umum Perangkat Daerah	5	196.016.771
					Sub Kegiatan :		
					1. Komponen Instalasi Listrik/ Penerangan Bangunan Kantor		13.048.670
					2. Penyediaan Bahan Logistik Kantor		132.062.500
					3. Penyediaan Barang Cetak dan penggandaan		8.250.955
					4. Penyediaan Bahan Bacaan dan Peraturan Perundang-undangan		39.330.000
					5. Fasilitasi Kunjungan Tamu		3.324.646



No	SASARAN STRATEGIS	INDKATOR KINERJA SASARAN UTAMA	TARGET/ SATUAN	PROGRAM	KEGIATAN/SUB KEGIATAN	JUMLAH KEGIATAN/ SUB KEGIATAN	PAGU ANGGARAN
					Kegiatan :		
					1. Pengadaan Barang Milik Daerah Penunjang Urusan Pemerintah Daerah	1	35.520.000
					Sub Kegiatan :		
					1. Pengadaan Mebel		35.520.000
					Kegiatan :		
					1. Penyediaan Jasa Penunjang Urusan Pemerintahan Daerah		292.126.038
					Sub Kegiatan :	3	
					1. Penyediaan Jasa Surat Menyurat		133.944.838
					2. Penyediaan Jasa Komunikasi, Sumber Daya Air dan Listrik		156.681.200
					3. Penyediaan Jasa Pelayanan Umum Kantor		1.500.000
					Kegiatan :		
					1. Pemeliharaan Barang Milik Daerah Penunjang Urusan Pemerintahan Daerah	4	880.538.132
					Sub Kegiatan :		
					1. Penyediaan Jasa Pemeliharaan, Biaya Pemeliharaan, Pajak Kendaraan Perorangan Dinas atau Kendaraan Dinas Jabatan		124.825.775
					2. Penyediaan Jasa Pemeliharaan, Biaya Pemeliharaan.		656.053.457



**Laporan Rencana Aksi Capaian Kinerja
Dinas Komunikasi dan Informatika Kabupaten Badung Tahun 2023**



No	SASARAN STRATEGIS	INDKATOR KINERJA SASARAN UTAMA	TARGET/ SATUAN	PROGRAM	KEGIATAN/SUB KEGIATAN	JUMLAH KEGIATAN/ SUB KEGIATAN	PAGU ANGGARAN
		3 Indeks keterbukaan informasi public	80	Informasi dan Komunikasi Publik	Kegiatan : 1 Kegiatan Pengelolaan Informasi Dan Komunikasi Publik Pemerintah Daerah Kabupaten/Kota Sub Kegiatan : 1 Monitoring Opini Dan Aspirasi Publik 2 Pengelolaan Konten Dan Perencanaan Media Komunikasi Publik 3 Pelayanan Informasi Publik	3	703.211.118 245.152.968 4.690.523.573 206.187.601
		4 Persentase Kelompok KIM yang melaksanakan diseminasi informasi kebijakan dan Program Prioritas Nasional dan prioritas daerah.	83,3 %	Informasi dan Komunikasi Publik	Kegiatan : 1 Kegiatan Pengelolaan Informasi Dan Komunikasi Publik Pemerintah Daerah Kabupaten/Kota Sub Kegiatan : 1 Perumusan Kebijakan Teknis Bidang Informasi Dan Komunikasi Publik 2 Pengelolaan Media Komunikasi Publik 3 Kemitraan Dengan Pemangku Kepentingan 4 Penyelenggaraan Hubungan Masyarakat, Media Dan Kemitraan	5	237.789.899 139.129.563 3.092.757 3.102.216 44.243.815



**Laporan Rencana Aksi Capaian Kinerja
Dinas Komunikasi dan Informatika Kabupaten Badung Tahun 2023**



No	SASARAN STRATEGIS	INDKATOR KINERJA SASARAN UTAMA	TARGET/ SATUAN	PROGRAM	KEGIATAN/SUB KEGIATAN	JUMLAH KEGIATAN/ SUB KEGIATAN	PAGU ANGGARAN
					Kegiatan : 1 Penetapan Pola Hubungan Komunikasi Sandi Antar Perangkat Daerah kabupaten/Kota Sub Kegiatan : 1 Operasionalisasi Jaring Komunikasi Sandi Pemerintah Daerah Kabupaten/Kota	1	1.221.377 1.221.377
3	Tersedianya data statistik sektoral dalam perencanaan dan evaluasi pembangunan daerah.	6 Persentase data statistik sektoral Kabupaten Badung yang dimanfaatkan oleh Perangkat Daerah dalam melakukan perencanaan dan evaluasi pembangunan daerah	100 %	Penyelenggaraan Statistik Sektoral	Kegiatan : 1 Penyelenggaraan Statistik Sektoral Di Lingkup Daerah Kabuapten /Kota Sub Kegiatan : 1 Koordinasi Dan Sinkronisasi Pengumpulan, Pengolahan, Analisis Dan Desiminasi Data Statistik Sektoral 2 Peningkatan Kapasitas Sdm Pemerintah Daerah Dalam Peningkatan Mutu Statistik Daerah Yang Terintegrasi 3 Membangun Metadata Statistik Sektoral	3	313.365.980 3.502.932 304.965.117 4.897.931
	TOTAL PAGU ANGGARAN						76.850.153.274



2.4. RENCANA AKSI

Rencana Aksi Dinas Komunikasi dan Informatika Kabupaten Badung Tahun 2023 merupakan penjabaran lebih lanjut atas rencana pelaksanaan Perjanjian Kinerja Dinas Komunikasi dan Informatika Kabupaten Badung Tahun 2023 yang dituangkan secara berkala (per bulan atau triwulan). Adapun Rencana Aksi Dinas Komunikasi dan Informatika Kabupaten Badung Tahun 2023 dapat dilihat pada tabel berikut ini :

Tabel 2.4
Target Rencana Aksi untuk Pencapaian Sasaran Strategis
Dinas Komunikasi dan Informatika
Kabupaten Badung Tahun 2023

No.	Sasaran Strategis	Indikator Kinerja Sasaran	Target Tahunan	Target Triwulan			
				I	II	III	IV
1	2	3	4	5	6	7	8
1.	Meningkatnya tatakelola pemerintahan serta kualitas pelayanan publik berbasis teknologi informasi	1. Persentase aplikasi pemerintahan yang terintegrasi	20 %	4 %	4 %	8 %	4 %
		2. Persentase lokasi yang terkoneksi jaringan intranet/ internet di kabupaten Badung	-	-	-	-	-
		3. Indeks keterbukaan informasi publik	80	-	-	-	80
		4. Persentase Kelompok KIM yang melaksanakan diseminasi informasi kebijakan dan Program Prioritas Nasional dan prioritas daerah	83.3 %	-	-	-	83.3 %
2.	Meningkatnya tata kelola persandian untuk menjaga kerahasiaan serta keamanan informasi dan komunikasi di lingkungan	1. Persentase informasi daerah yang terjaga kerahasiaan dan keamanannya sesuai perundang-undangan	100 %	100 %	100 %	100 %	100 %



No.	Sasaran Strategis	Indikator Kinerja Sasaran	Target Tahunan	Target Triwulan			
				I	II	III	IV
1	2	3	4	5	6	7	8
	pemerintah daerah						
3.	Tersedianya data statistik dalam perencanaan dan evaluasi pembangunan daerah	1. Persentase data statistik sektoral Kabupaten Badung yang dimanfaatkan oleh Perangkat Daerah dalam melakukan perencanaan dan evaluasi pembangunan daerah	100 %	100%	100%	100%	100%



Tabel 2.5
Rencana Aksi Sasaran Strategis dan Program
Dinas Komunikasi dan Informatika Kabupaten Badung Tahun 2023

NO	SASARAN STRATEGIS	INDIKATOR	TARGET TAHUN	TARGET TRIWULAN				PROGRAM	INDIKATOR	TARGET TRIWULAN				PENANGGUNG JAWAB
				1	2	3	4			1	2	3	4	
1	2	3	4	5				6	7	8				11
1	Meningkatnya tatakelola pemerintahan serta kualitas pelayanan publik berbasis teknologi informasi	1 Persentase aplikasi pemerintahan yang terintegrasi	20%	4 %	4 %	8 %	4 %	APLIKASI INFORMATIKA	Persentase Penerapan Teknologi Informasi di Kabupaten Badung	0	0	0	100 %	Bid E - GOV
								PROGRAM PENUNJANG URUSAN PEMERINTAHAN DAERAH KABUPATEN/KOTA	Cakupan layanan program penunjang urusan pemerintah daerah	0	0	0	100%	Bag.Sekretariat
		2 presentase lokasi yang terkoneksi jaringan intranet/ internet di kabupaten Badung	0%					APLIKASI INFORMATIKA	Persentase Penerapan Teknologi Informasi di Kabupaten Badung	0	0	0	100%	Bid. TIK
		3 Indeks keterbukaan informasi publik	80				80	PROGRAM INFORMASI DAN KOMUNIKASI PUBLIK	Persentase layanan kelompok masyarakat yang difasilitasi untuk emflementasi adopsi teknologi digital dan layanan	0%	0%	0%	100%	Bid.PIP



**DINAS KOMUNIKASI DAN INFORMATIKA
KABUPATEN BADUNG
TAHUN 2023**

NO	SASARAN STRATEGIS	INDIKATOR	TARGE T TAHUN	TARGET TRIWULAN				PROGRAM	INDIKATOR	TARGET TRIWULAN				PENANGGUNG JAWAB
				1	2	3	4			1	2	3	4	
1	2	3	4	5				6	7	8				11
									literasi digital yang difasilitasi Pemerintah Daerah					
		4 Persentase Kelompok KIM yang melaksanakan diseminasi informasi kebijakan dan Program Prioritas Nasional dan prioritas daerah	83.3 %	0	0	0	83.3 %	PROGRAM INFORMASI DAN KOMUNIKASI PUBLIK	Persentase layanan kelompok masyarakat yang difasilitasi untuk emflementasi adopsi teknologi digital dan layanan literasi digital yang difasilitasi Pemerintah Daerah	0%	0%	0%	100%	Bid. PKP
2	Meningkatnya tata kelola persandian untuk menjaga kerahasiaan serta keamanan informasi dan komunikasi di lingkungan pemerintah daerah	5 Persentase informasi daerah yang terjaga kerahasiaan dan keamanannya sesuai perundang-undanganWilayah	100%	100%	100%	100%	100%	PROGRAM PENYELENGGARAA N PERSANDIAN UNTUK PENGAMANAN INFORMAS	Persentase pengelolaan layanan keamanan Sistem pemeritahan berbasis elektronik	0%	0%	0%	100%	Bag. PERSANDIAN



**DINAS KOMUNIKASI DAN INFORMATIKA
KABUPATEN BADUNG
TAHUN 2023**

NO	SASARAN STRATEGIS	INDIKATOR	TARGE T TAHUN	TARGET TRIWULAN				PROGRAM	INDIKATOR	TARGET TRIWULAN				PENANGGUNG JAWAB
				1	2	3	4			1	2	3	4	
1	2	3	4	5				6	7	8				11
3	Tersedianya data statistik dalam perencanaan dan evaluasi pembangunan daerah	6 Persentase data statistik sektoral Kabupaten Badung yang dimanfaatkan oleh Perangkat Daerah dalam melakukan perencanaan dan evaluasi pembangunan daerah	100%	100%	100%	100%	100%	PROGRAM PENYELENGGARAA N STATISTIK SEKTORAL	Presentase OPD yang menggunakan data statistik dalam menyusun perencanaan	0%	0%	0%	100%	Bag. STATISTIK



Tabel 2.6
Rencana Aksi Kegiatan, Sub Kegiatan dan Aktivitas
Dinas Komunikasi dan Informatika Kabupaten Badung Tahun 2023

NO	KEGIATAN/ SUB KEGIATAN	INDIKATO R	SATUA N	TARGET TRIWULAN				RENCANA AKSI/ AKTIVITAS	PAGU ANGGARAN	JADUAL PELAKSANAAN DAN ANGGARAN (TW)				PENANG GUNG JAWAB
				1	2	3	4			1	2	3	4	
1	2	3	4	5				6	7	8				9
1	Kegiatan :													
	1 Kegiatan Pengelolaan e-government Di Lingkup Pemerintah Daerah Kabupaten/Kota								1.807.609.865	436.220.891	575.845.578	375.660.078	419.883.318	Bid. E-GOV
	Sub Kegiatan :													
	1 Penatalaksanaan Dan Pengawasan E-Government Dalam Penyelenggaraan Pemerintahan Daerah Kabupaten/Kota	Jumlah Dokumen Hasil Penatalaksanaan dan Pengawasan E-Government dalam Penyelenggaraan Pemerintahan Daerah Kabupaten/Kota	12 Dokumen	3	3	3	3		6.243.659.189	237.815.189	5.421.948.000	347.448.000	236.448.000	Bid. E-GOV
								Belanja Alat/Bahan	230.305	230.305				



**DINAS KOMUNIKASI DAN INFORMATIKA
KABUPATEN BADUNG
TAHUN 2023**

NO	KEGIATAN/ SUB KEGIATAN	INDIKATO R	SATUA N	TARGET TRIWULAN				RENCANA AKSI/ AKTIVITAS	PAGU ANGGARAN	JADUAL PELAKSANAAN DAN ANGGARAN (TW)				PENANG GUNG JAWAB
				1	2	3	4			1	2	3	4	
1	2	3	4	5				6	7	8				9
								untuk Kegiatan Kantor-Alat Tulis Kantor						
								Belanja Alat/Bahan untuk Kegiatan Kantor-Bahan kertas dan cover	292.520	292.520				
								Belanja Alat/Bahan untuk Kegiatan Kantor-Bahan Cetak	200.000	200.000				
								Belanja Alat/Bahan untuk Kegiatan Kantor-Benda Pos	120.000	120.000				
								Belanja Alat/Bahan untuk Kegiatan Kantor-Bahan Komputer	524.364	524.364				
								Belanja Barang untuk Dijual/Dise	5.185.500.000	-	5.185.500.000			



**DINAS KOMUNIKASI DAN INFORMATIKA
KABUPATEN BADUNG
TAHUN 2023**

NO	KEGIATAN/ SUB KEGIATAN	INDIKATO R	SATUA N	TARGET TRIWULAN				RENCANA AKSI/ AKTIVITAS	PAGU ANGGARAN	JADUAL PELAKSANAAN DAN ANGGARAN (TW)				PENANG GUNG JAWAB
				1	2	3	4			1	2	3	4	
1	2	3	4	5				6	7	8				9
								rahkan kepada Pihak Ketiga/Pihak Lain						
								Belanja Jasa Tenaga Pelayanan Umum	480.000.000	120.000.000	120.000.000	120.000.000	120.000.000	
								Belanja Iuran Jaminan Kesehatan bagi Non ASN	19.200.000	4.800.000	4.800.000	4.800.000	4.800.000	
								Belanja Iuran Jaminan Kecelakaan Kerja bagi Non ASN	1.152.000	288.000	288.000	288.000	288.000	
								Belanja Iuran Jaminan Kematian bagi Non ASN	1.440.000	360.000	360.000	360.000	360.000	
								Belanja Pemeliharaan Komputer-Peralatan Komputer-Peralatan Komputer Lainnya	555.000.000	111.000.000	111.000.000	222.000.000	111.000.000	



**DINAS KOMUNIKASI DAN INFORMATIKA
KABUPATEN BADUNG
TAHUN 2023**

NO	KEGIATAN/ SUB KEGIATAN	INDIKATO R	SATUA N	TARGET TRIWULAN				RENCANA AKSI/ AKTIVITAS	PAGU ANGGARAN	JADUAL PELAKSANAAN DAN ANGGARAN (TW)				PENANG GUNG JAWAB
				1	2	3	4			1	2	3	4	
1	2	3	4	5				6	7	8				9
	2 Pengembangan Aplikasi Dan Proses Bisnis Pemerintahan Berbasis Elektronik	Jumlah Aplikasi dan Proses Bisnis Pemerintahan Berbasis Elektronik yang Dikembangkan	5 Unit	1	1	2	1		3.119.705.967	781.865.856	779.280.039	779.280.036	779.280.036	Bid. E-GOV
								Belanja Alat/Bahan untuk Kegiatan KantorAlat Tulis Kantor	230.305	230.305				
								Belanja Alat/Bahan untuk Kegiatan Kantor - Kertas dan Cover	702.048	702.048				
								Belanja Alat/Bahan untuk Kegiatan KantorBahan Cetak	529.100	529.100				
								Belanja Alat/Bahan untuk Kegiatan KantorBenda Pos	600.000	600.000				



**DINAS KOMUNIKASI DAN INFORMATIKA
KABUPATEN BADUNG
TAHUN 2023**

NO	KEGIATAN/ SUB KEGIATAN	INDIKATO R	SATUA N	TARGET TRIWULAN				RENCANA AKSI/ AKTIVITAS	PAGU ANGGARAN	JADUAL PELAKSANAAN DAN ANGGARAN (TW)				PENANG GUNG JAWAB
				1	2	3	4			1	2	3	4	
1	2	3	4	5				6	7	8				9
								Belanja Alat/Bahan untuk Kegiatan Kantor Bahan Komputer	524.364	524.364				
								Honorarium Narasumber atau Pembahas, Moderator, Pembawa Acara, dan Panitia	102.000.000	25.500.000	25.500.000	25.500.000	25.500.000	
								Belanja Jasa Tenaga Pelayanan Umum	600.000.000	150.000.000	150.000.000	150.000.000	150.000.000	
								Belanja Jasa Tenaga Informasi dan Teknologi	2.160.000.000	540.000.000	540.000.000	540.000.000	540.000.000	
								Belanja Iuran Jaminan Kesehatan bagi Non ASN	110.400.000	27.600.000	27.600.000	27.600.000	27.600.000	
								Belanja Iuran Jaminan Kecelakaan Kerja bagi Non ASN	6.624.000	1.656.000	1.656.000	1.656.000	1.656.000	



**DINAS KOMUNIKASI DAN INFORMATIKA
KABUPATEN BADUNG
TAHUN 2023**

NO	KEGIATAN/ SUB KEGIATAN	INDIKATO R	SATUA N	TARGET TRIWULAN				RENCANA AKSI/ AKTIVITAS	PAGU ANGGARAN	JADUAL PELAKSANAAN DAN ANGGARAN (TW)				PENANG GUNG JAWAB
				1	2	3	4			1	2	3	4	
1	2	3	4	5				6	7	8				9
								Belanja Iuran Jaminan Kematian bagi Non ASN	8.280.000	2.070.000	2.070.000	2.070.000	2.070.000	
								Belanja Jasa Ketersediaan Layanan (Availability Payment) Infrastruktur Telekomunikasi dan Informatika	129.816.150	32.454.039	32.454.039	32.454.036	32.454.036	
	3 Penyelenggaraan Sistem Penghubung Layanan Pemerintah	Jumlah Layanan Publik yang Terhubung dengan Sistem Penghubung Layanan Pemerintah Daerah	80 Layanan	80	80	80	80		99.381.511	56.424.511			42.957.000	Bid. E-GOV
								Belanja Alat/Bahan untuk Kegiatan Kantor-Alat Tulis	144.737	144.737				



**DINAS KOMUNIKASI DAN INFORMATIKA
KABUPATEN BADUNG
TAHUN 2023**

NO	KEGIATAN/ SUB KEGIATAN	INDIKATO R	SATUA N	TARGET TRIWULAN				RENCANA AKSI/ AKTIVITAS	PAGU ANGGARAN	JADUAL PELAKSANAAN DAN ANGGARAN (TW)				PENANG GUNG JAWAB
				1	2	3	4			1	2	3	4	
1	2	3	4	5				6	7	8				9
								Kantor						
								Belanja Alat/Bahan untuk Kegiatan Kantor- Kertas dan Cover	351.024	351.024				
								Belanja Alat/Bahan untuk Kegiatan Kantor- Bahan Cetak	328.750	328.750				
								Belanja Alat/Bahan untuk Kegiatan KantorBenda Pos	100.000	100.000				
								Belanja Jasa Ketersediaa n Layanan (Availibility Payment)	55.500.000	55.500.000				
								Belanja Modal Lisensi dan Franchise	42.957.000				42.957.000	



**DINAS KOMUNIKASI DAN INFORMATIKA
KABUPATEN BADUNG
TAHUN 2023**

NO	KEGIATAN/ SUB KEGIATAN	INDIKATO R	SATUA N	TARGET TRIWULAN				RENCANA AKSI/ AKTIVITAS	PAGU ANGGARAN	JADUAL PELAKSANAAN DAN ANGGARAN (TW)				PENANG GUNG JAWAB
				1	2	3	4			1	2	3	4	
1	2	3	4	5				6	7	8				9
	4 Pengembangan Dan Pengelolaan Ekosistem Kabupaten/ Kota Cerdas Dan Kota Cerdas	Jumlah Dokumen Program Inovasi yang Diimplementasikan Sesuai dengan Masterplan Smart City	12 Dokumen	3	3	3	3		1.539.709	1.539.709				Bid. E-GOV
								Belanja Alat/Bahan untuk Kegiatan Kantor-Alat Tulis Kantor	230.305	230.305				
								Belanja Alat/Bahan untuk Kegiatan Kantor-Kertas dan Cover	585.040	585.040				
								Belanja Alat/Bahan untuk Kegiatan Kantor-Bahan Cetak	200.000	200.000	185.500			
								Belanja Alat/Bahan untuk Kegiatan	524.364	524.364			150.755	



**DINAS KOMUNIKASI DAN INFORMATIKA
KABUPATEN BADUNG
TAHUN 2023**

NO	KEGIATAN/ SUB KEGIATAN	INDIKATO R	SATUA N	TARGET TRIWULAN				RENCANA AKSI/ AKTIVITAS	PAGU ANGGARAN	JADUAL PELAKSANAAN DAN ANGGARAN (TW)				PENANG GUNG JAWAB
				1	2	3	4			1	2	3	4	
1	2	3	4	5				6	7	8				9
								Kantor- Bahan Komputer						
2	Kegiatan :													
1	Perencanaan, Penganggaran, dan Evaluasi Kinerja Perangkat Daerah	Jumlah dokumen perencanaan, penganggaran dan evaluasi kinerja perangkat daerah	16 Laporan	-	-	3	13		94.333.735	27.173.505	22.837.590	20.333.580	23.989.060	Bag. Perencanaan
	Sub Kegiatan :													
1	Penyusunan Dokumen Perencanaan Perangkat Daerah	Jumlah Dokumen Perencanaan Perangkat Daerah	6 Dokumen	3	-	3	-		49.091.269	14.274.149	12.146.436	10.166.790	12.503.894	
								Belanja Alat/Bahan untuk Kegiatan Kantor-Alat Tulis Kantor	485.187	485.187	1.809.447			
								Belanja Alat/Bahan untuk Kegiatan Kantor-Kertas dan Cover	1.053.072	1.053.072				



**DINAS KOMUNIKASI DAN INFORMATIKA
KABUPATEN BADUNG
TAHUN 2023**

NO	KEGIATAN/ SUB KEGIATAN	INDIKATO R	SATUA N	TARGET TRIWULAN				RENCANA AKSI/ AKTIVITAS	PAGU ANGGARAN	JADUAL PELAKSANAAN DAN ANGGARAN (TW)				PENANG GUNG JAWAB
				1	2	3	4			1	2	3	4	
1	2	3	4	5				6	7	8				9
								Belanja Alat/Bahan untuk Kegiatan Kantor-Bahan Cetak	4.666.204	2.329.100			2.337.104	
								Belanja Alat/Bahan untuk Kegiatan KantorBenda Pos	240.000	240.000				
								Belanja Alat/Bahan untuk Kegiatan Kantor-Bahan Komputer	1.979.646	-	1.979.646			
								Belanja Jasa Tenaga Administrasi	38.901.060	9.725.265	9.725.265	9.725.265	9.725.265	
								Belanja Iuran Jaminan Kesehatan bagi Non ASN	1.556.040	389.010	389.010	389.010	389.010	
								Belanja Iuran Jaminan Kecelakaan Kerja bagi Non ASN	93.360	23.340	23.340	23.340	23.340	



**DINAS KOMUNIKASI DAN INFORMATIKA
KABUPATEN BADUNG
TAHUN 2023**

NO	KEGIATAN/ SUB KEGIATAN	INDIKATO R	SATUA N	TARGET TRIWULAN				RENCANA AKSI/ AKTIVITAS	PAGU ANGGARAN	JADUAL PELAKSANAAN DAN ANGGARAN (TW)				PENANG GUNG JAWAB
				1	2	3	4			1	2	3	4	
1	2	3	4	5				6	7	8				9
								Belanja Iuran Jaminan Kematian bagi Non ASN	116.700	29.175	29.175	29.175	29.175	
2	Evaluasi Kinerja Perangkat Daerah	Jumlah Laporan Evaluasi Kinerja Perangkat	8 Laporan				8		45.242.466	12.899.356	10.691.154	10.166.790	11.485.166	
								Belanja Alat/Bahan untuk Kegiatan KantorAlat Tulis Kantor	464.724	464.724				
								Belanja Alat/Bahan untuk Kegiatan Kantor-Kertas dan Cover	863.292	863.292				
								Belanja Alat/Bahan untuk Kegiatan KantorBahan Cetak	2.482.926	1.164.550			1.318.376	
								Belanja Alat/Bahan untuk Kegiatan KantorBenda Pos	240.000	240.000				



**DINAS KOMUNIKASI DAN INFORMATIKA
KABUPATEN BADUNG
TAHUN 2023**

NO	KEGIATAN/ SUB KEGIATAN	INDIKATO R	SATUA N	TARGET TRIWULAN				RENCANA AKSI/ AKTIVITAS	PAGU ANGGARAN	JADUAL PELAKSANAAN DAN ANGGARAN (TW)				PENANG GUNG JAWAB
				1	2	3	4			1	2	3	4	
1	2	3	4	5				6	7	8				9
								Belanja Alat/Bahan untuk Kegiatan KantorBaha n Komputer	524.364		524.364			
								Belanja Jasa Tenaga Adminstras i	38.901.060	9.725.265	9.725.265	9.725.265	9.725.265	
								Belanja Iuran Jaminan Kesehatan bagi Non ASN	1.556.040	389.010	389.010	389.010	389.010	
								Belanja Iuran Jaminan Kecelakaan Kerja bagi Non ASN	93.360	23.340	23.340	23.340	23.340	
								Belanja Iuran Jaminan Kematian bagi Non ASN	116.700	29.175	29.175	29.175	29.175	
								Belanja Jasa Tenaga Adminstras i	38.901.060	9.725.265	9.725.265	9.725.265	9.725.265	
3	Kegiatan :													
	1 Administrasi Keuangan	Jumlah Dokumen	Jumlah Dokume	74 Dokum										
										14.511.297.	3.656.297.2	5.335.283.0	3.366.315.3	



**DINAS KOMUNIKASI DAN INFORMATIKA
KABUPATEN BADUNG
TAHUN 2023**

NO	KEGIATAN/ SUB KEGIATAN	INDIKATOR	SATUAN	TARGET TRIWULAN				RENCANA AKSI/ AKTIVITAS	PAGU ANGGARAN	JADUAL PELAKSANAAN DAN ANGGARAN (TW)				PENANGGUNG JAWAB
				1	2	3	4			1	2	3	4	
1	2	3	4	5				6	7	8				9
	Perangkat Daerah	Administrasi Keuangan Perangkat Daerah	n Adminis trasi Keuang an Perangk at Daerah	en						794	95	09	02	
	Sub Kegiatan :													
1	Penyediaan Gaji dan Tunjangan ASN	Jumlah Orang yang Menerima Gaji dan Tunjangan ASN	742 orang/bulan	742	742	742	742		14.475.126.261	3.640.933.752	5.325.819.765	3.357.195.918	2.151.176.826	
								Belanja Gaji Pokok PNS	4.053.051.289	1.156.857.405	1.446.071.750	867.643.050	582.479.084	
								Belanja Tunjangan Keluarga PNS	538.333.012	153.809.432	192.261.790	115.357.074	76.904.716	
								Belanja Tunjangan Jabatan PNS	129.710.000	37.060.000	46.325.000	27.795.000	18.530.000	
								Belanja Tunjangan Fungsional PNS	241.500.000	69.000.000	86.250.000	51.750.000	34.500.000	
								Belanja Tunjangan Fungsional Umum PNS	95.830.000	27.380.000	34.225.000	20.535.000	13.690.000	
								Belanja						



**DINAS KOMUNIKASI DAN INFORMATIKA
KABUPATEN BADUNG
TAHUN 2023**

NO	KEGIATAN/ SUB KEGIATAN	INDIKATO R	SATUA N	TARGET TRIWULAN				RENCANA AKSI/ AKTIVITAS	PAGU ANGGARAN	JADUAL PELAKSANAAN DAN ANGGARAN (TW)				PENANG GUNG JAWAB
				1	2	3	4			1	2	3	4	
1	2	3	4	5				6	7	8				9
								Tunjangan Beras PNS	251.442.240	71.840.680	89.800.760	53.880.480	35.920.320	
								Belanja Tunjangan PPh/Tunjangan Khusus PNS	127.279.224	13.274.119	104.822.359	7.000.000	2.182.746	
								Belanja Pembulatan Gaji PNS	140.000	40.000	50.000	30.000	20.000	
								Belanja Iuran Jaminan Kesehatan PNS	372.000.000	106.285.716	132.857.145	79.714.287	53.142.852	
								Belanja Iuran Jaminan Kecelakaan Kerja PNS	9.116.232	3.075.412	2.306.559	2.306.559	1.427.702	
								Belanja Iuran Jaminan Kematian PNS	27.347.952	9.115.984	6.836.988	6.836.988	4.557.992	
								Belanja Iuran Simpanan Peserta Tabungan Perumahan Rakyat PNS	17.554.572	5.851.524	4.388.643	4.388.643	2.925.762	
								Tambahan Penghasilan Berdasarkan Beban	1.999.822.080	461.497.402	769.162.338	461.497.404	307.664.936	



**DINAS KOMUNIKASI DAN INFORMATIKA
KABUPATEN BADUNG
TAHUN 2023**

NO	KEGIATAN/ SUB KEGIATAN	INDIKATO R	SATUA N	TARGET TRIWULAN				RENCANA AKSI/ AKTIVITAS	PAGU ANGGARAN	JADUAL PELAKSANAAN DAN ANGGARAN (TW)				PENANG GUNG JAWAB
				1	2	3	4			1	2	3	4	
1	2	3	4	5				6	7	8				9
								kerja PNS						
								Tambahan Penghasilan Berdasarkan Kondisi kerja PNS	1.723.999.660	397.846.078	530.461.433	530.461.433	265.230.716	
								Tambahan Penghasilan Berdasarkan Prestasi kerja PNS	4.888.000.000	1.128.000.000	1.880.000.000	1.128.000.000	752.000.000	
	2 Pelaksanaan Penatausahaan dan Pengujian Verifikasi Keuangan SKPD	Jumlah Dokumen Penatausahaan dan Pengujian /Verifikasi Keuangan SKPD	39 Dokumen	-	-	-	39		24.296.144	8.465.964	7.021.596	6.583.222	2.225.362	
								Belanja Alat/Bahan untuk Kegiatan KantorAlat Tulis Kantor	4.495.798	2.411.902	1.199.124	884.772	-	
								Belanja Alat/Bahan untuk Kegiatan Kantor-Kertas dan Cover	3.510.240	585.040	1.170.080	585.040	1.170.080	
								Belanja Alat/Bahan untuk Kegiatan	2.080.320	1.157.120	100.000	823.200	-	



**DINAS KOMUNIKASI DAN INFORMATIKA
KABUPATEN BADUNG
TAHUN 2023**

NO	KEGIATAN/ SUB KEGIATAN	INDIKATO R	SATUA N	TARGET TRIWULAN				RENCANA AKSI/ AKTIVITAS	PAGU ANGGARAN	JADUAL PELAKSANAAN DAN ANGGARAN (TW)				PENANG GUNG JAWAB
				1	2	3	4			1	2	3	4	
1	2	3	4	5				6	7	8				9
								KantorBahan Cetak						
								Belanja Alat/Bahan untuk Kegiatan KantorBenda Pos	1.800.000	600.000	600.000	600.000	-	
								Belanja Alat/Bahan untuk Kegiatan Kantor-Bahan Komputer	12.388.094	3.690.210	3.952.392	3.690.210	1.055.282	
								Belanja Alat/Bahan untuk Kegiatan Kantor-Perabotaan kantor	21.692	21.692	-	-	-	
3	Koordinasi dan Penyusunan Laporan Keuangan Akhir Tahun SKPD	Jumlah Laporan Keuangan Akhir Tahun SKPD dan Laporan Hasil Koordinasi Penyusunan Laporan Keuangan Akhir Tahun	5 Laporan	-	-	-	5		3.109.176	2.022.106	1.087.070	-	-	



**DINAS KOMUNIKASI DAN INFORMATIKA
KABUPATEN BADUNG
TAHUN 2023**

NO	KEGIATAN/ SUB KEGIATAN	INDIKATO R	SATUA N	TARGET TRIWULAN				RENCANA AKSI/ AKTIVITAS	PAGU ANGGARAN	JADUAL PELAKSANAAN DAN ANGGARAN (TW)				PENANG GUNG JAWAB
				1	2	3	4			1	2	3	4	
1	2	3	4	5				6	7	8				9
		SKPD												
								Belanja Alat/Bahan untuk Kegiatan KantorAlat Tulis Kantor	512.702	512.702	-	-	-	
								Belanja Alat/Bahan untuk Kegiatan Kantor- Kertas dan Cover	585.040	585.040	-	-	-	
								Belanja Alat/Bahan untuk Kegiatan KantorBaha n Cetak	1.087.070	-	1.087.070	-	-	
								Belanja Alat/Bahan untuk Kegiatan Kantor- Bahan Komputer	924.364	924.364	-	-	-	
	4 Koordinasi dan Penyusunan Laporan Keuangan Bulanan/Tri wulanan/ Semesteran SKPD	Jumlah Laporan Keuangan Bulanan/ Triwulana n/ Semester n SKPD dan	12 Laporan	3	3	3	3		8.766.213	4.875.473	1.354.578	2.536.162	-	



**DINAS KOMUNIKASI DAN INFORMATIKA
KABUPATEN BADUNG
TAHUN 2023**

NO	KEGIATAN/ SUB KEGIATAN	INDIKATOR	SATUAN	TARGET TRIWULAN				RENCANA AKSI/ AKTIVITAS	PAGU ANGGARAN	JADUAL PELAKSANAAN DAN ANGGARAN (TW)				PENANGGUNG JAWAB
				1	2	3	4			1	2	3	4	
1	2	3	4	5				6	7	8				9
		Laporan Koordinasi Penyusunan Laporan Keuangan Bulanan/Triwulanan/Semesteran SKPD												
								Belanja Alat/Bahan untuk Kegiatan Kantor-Alat Tulis Kantor	2.655.699	1.742.851	-	912.848	-	
								Belanja Alat/Bahan untuk Kegiatan Kantor-Kertas dan Cover	1.404.096	468.032	468.032	468.032		
								Belanja Alat/Bahan untuk Kegiatan KantorBahan Cetak	1.284.944	1.084.944	100.000	100.000	-	
								Belanja Alat/Bahan untuk Kegiatan Kantor-Bahan Komputer	3.421.474	1.579.646	786.546	1.055.282		



**DINAS KOMUNIKASI DAN INFORMATIKA
KABUPATEN BADUNG
TAHUN 2023**

NO	KEGIATAN/ SUB KEGIATAN	INDIKATO R	SATUA N	TARGET TRIWULAN				RENCANA AKSI/ AKTIVITAS	PAGU ANGGARAN	JADUAL PELAKSANAAN DAN ANGGARAN (TW)				PENANG GUNG JAWAB
				1	2	3	4			1	2	3	4	
1	2	3	4	5				6	7	8				9
4	Kegiatan :													
	1 Administrasi Kepegawaian Perangkat Daerah	Jumlah Dokumen Administrasi Kepegawai an Perangkat Daerah	1 Dokume n	-	-	-	1		81.621.582	19.504.584	23.107.830	19.504.584	19.504.584	
	Sub Kegiatan :	Jumlah Dokumen Monitoring Evaluasi Penilaian Kinerja Pegawai	12 Dokume n	3	3	3	3		81.621.582	19.504.584	23.107.830	19.504.584	19.504.584	
								Belanja Alat/Bahan untuk Kegiatan Kantor-Alat Tulis Kantor	1.280.940		1.280.940			
								Belanja Alat/Bahan untuk Kegiatan Kantor-Kertas dan Cover	877.560		877.560			
								Belanja Alat/Bahan untuk Kegiatan KantorBaha n Cetak	658.200		658.200			



**DINAS KOMUNIKASI DAN INFORMATIKA
KABUPATEN BADUNG
TAHUN 2023**

NO	KEGIATAN/ SUB KEGIATAN	INDIKATO R	SATUA N	TARGET TRIWULAN				RENCANA AKSI/ AKTIVITAS	PAGU ANGGARAN	JADUAL PELAKSANAAN DAN ANGGARAN (TW)				PENANG GUNG JAWAB
				1	2	3	4			1	2	3	4	
1	2	3	4	5				6	7	8				9
								Belanja Alat/Bahan untuk Kegiatan Kantor-Bahan Komputer	786.546		786.546			
								Belanja Jasa Tenaga Administrasi	74.541.060	18.635.265	18.635.265	18.635.265	18.635.265	
								Belanja Iuran Jaminan Kesehatan bagi Non ASN	3.074.760	768.690	768.690	768.690	768.690	
								Belanja Iuran Jaminan Kecelakaan Kerja bagi Non ASN	178.896	44.724	44.724	44.724	44.724	
								Belanja Iuran Jaminan Kematian bagi Non ASN	223.620	55.905	55.905	55.905	55.905	
5	Kegiatan :													
	1 . Administrasi Umum Perangkat Daerah	Jumlah Laporan Administrasi Umum Perangkat	41 Laporan	10	9	10	12		196.016.771	29.442.036	119.709.417	26.760.066	20.105.252	



**DINAS KOMUNIKASI DAN INFORMATIKA
KABUPATEN BADUNG
TAHUN 2023**

NO	KEGIATAN/ SUB KEGIATAN	INDIKATO R	SATUA N	TARGET TRIWULAN				RENCANA AKSI/ AKTIVITAS	PAGU ANGGARAN	JADUAL PELAKSANAAN DAN ANGGARAN (TW)				PENANG GUNG JAWAB
				1	2	3	4			1	2	3	4	
1	2	3	4	5				6	7	8				9
		Daerah												
	Sub Kegiatan													
	1 Komponen Instalasi Listrik/ Penerangan Bangunan Kantor	Jumlah Paket Komponen Instalasi Listrik/ Penerangan Bangunan Kantor yang Disediakan	2 Paket	1	-	1	-		13.048.670	6.685.285	-	6.363.385	-	
								Belanja Alat/Bahan untuk Kegiatan Kantor-Alat Listrik	13.048.670	6.685.285	-	6.363.385	-	
	Sub Kegiatan													
	2 Penyediaan Bahan Logistik Kantor	Jumlah Paket Bahan Logistik Kantor yang Disediakan	12 Paket	3	3	3	3		132.062.500	8.410.000	105.046.250	9.196.250	9.410.000	
								Belanja Alat/Bahan untuk Kegiatan KantorBahan Cetak	772.500	-	386.250	386.250	-	
								Belanja						



**DINAS KOMUNIKASI DAN INFORMATIKA
KABUPATEN BADUNG
TAHUN 2023**

NO	KEGIATAN/ SUB KEGIATAN	INDIKATO R	SATUA N	TARGET TRIWULAN				RENCANA AKSI/ AKTIVITAS	PAGU ANGGARAN	JADUAL PELAKSANAAN DAN ANGGARAN (TW)				PENANG GUNG JAWAB
				1	2	3	4			1	2	3	4	
1	2	3	4	5				6	7	8				9
								Alat/Bahan untuk Kegiatan Kantor-Alat/Bahan untuk Kegiatan Kantor Lainnya	36.490.000	8.410.000	9.860.000	8.810.000	9.410.000	
								Belanja Makanan dan Minuman Aktivitas Lapangan	28.800.000	-	28.800.000	-	-	
								Belanja Sewa Kendaraan Bermotor Penumpang	48.000.000	-	48.000.000	-	-	
								Belanja Perjalanan Dinas Biasa	18.000.000	-	18.000.000	-	-	
	Sub Kegiatan													
3	Penyediaan Barang Cetak dan penggandaan	Jumlah Paket Barang Cetak dan Penggandaan yang Disediakan	3 Paket	-	-	-	3		8.250.955	3.908.018	3.884.577	458.360	-	
								Belanja Alat/Bahan untuk Kegiatan	1.609.927	626.150	983.777	-	Belanja Alat/Bahan untuk Kegiatan	



**DINAS KOMUNIKASI DAN INFORMATIKA
KABUPATEN BADUNG
TAHUN 2023**

NO	KEGIATAN/ SUB KEGIATAN	INDIKATO R	SATUA N	TARGET TRIWULAN				RENCANA AKSI/ AKTIVITAS	PAGU ANGGARAN	JADUAL PELAKSANAAN DAN ANGGARAN (TW)				PENANG GUNG JAWAB
				1	2	3	4			1	2	3	4	
1	2	3	4	5				6	7	8				9
								Kantor-Alat Tulis Kantor					Kantor-Alat Tulis Kantor	
								Belanja Alat/Bahan untuk Kegiatan KantorBahan Cetak	6.641.028	3.281.868	2.900.800	458.360	Belanja Alat/Bahan untuk Kegiatan KantorBahan Cetak	
	Sub KEgiatan													
4	Penyediaan Bahan Bacaan dan Peraturan Perundang-undangan	Jumlah Dokumen Bahan Bacaan dan Peraturan Perundang-undangan yang Disediakan	12 Laporan	3	3	3	3		39.330.000	9.832.500	9.832.500	9.832.500	9.832.500	
								Belanja Langganan Jurnal/Surat Kabar/Majalah	39.330.000	9.832.500	9.832.500	9.832.500	9.832.500	
	Sub Kegiatan													
5	Fasilitasi Kunjungan Tamu	Jumlah Laporan Fasilitasi Kunjungan Tamu	12 Laporan	3	3	3	3		3.324.646	606.233	946.090	909.571	862.752	
								Belanja Makanan	3.324.646	606.233	946.090	909.571	862.752	



**DINAS KOMUNIKASI DAN INFORMATIKA
KABUPATEN BADUNG
TAHUN 2023**

NO	KEGIATAN/ SUB KEGIATAN	INDIKATO R	SATUA N	TARGET TRIWULAN				RENCANA AKSI/ AKTIVITAS	PAGU ANGGARAN	JADUAL PELAKSANAAN DAN ANGGARAN (TW)				PENANG GUNG JAWAB
				1	2	3	4			1	2	3	4	
1	2	3	4	5				6	7	8				9
								dan Minuman Jamuan Tamu						
6	Kegiatan :													
	Pengadaan Barang Milik Daerah Penunjang Urusan Pemerintah Daerah	Jumlah Unit Pengadaan Barang Milik Daerah Penunjang Urusan Pemerinta h Daerah	3 Unit	-	3	-	-		35.520.000	0	35.520.000	0	0	
	Sub Kegiatan													
	1 Pengadaan Mebel	Jumlah Paket Mebel yang Disediaka n	3 Unit	-	3	-	-		35.520.000	-	35.520.000	-	-	
								Belanja Modal Alat Penyimpan Perlengkap an Kantor	24.420.000	-	24.420.000	-	-	
								Belanja Modal Mebel	11.100.000	-	11.100.000	-	-	
7	Kegiatan :													
	1 Penyediaan Jasa	Jumlah Laporan	36 Laporan	9	9	9	9		292.126.038	74.802.924	74.428.634	74.473.810	68.420.670	



**DINAS KOMUNIKASI DAN INFORMATIKA
KABUPATEN BADUNG
TAHUN 2023**

NO	KEGIATAN/ SUB KEGIATAN	INDIKATO R	SATUA N	TARGET TRIWULAN				RENCANA AKSI/ AKTIVITAS	PAGU ANGGARAN	JADUAL PELAKSANAAN DAN ANGGARAN (TW)				PENANG GUNG JAWAB
				1	2	3	4			1	2	3	4	
1	2	3	4	5				6	7	8				9
	Penunjang Urusan Pemerintahan Daerah	Penyediaa n Jasa Penunjang Urusan Pemerinta han Daerah												
	Sub Kegiatan :													
1	Penyediaan Jasa Surat Menyurat	Jumlah Laporan Penyediaa n Jasa Surat Menyurat	12 Laporan	3	3	3	3		133.944.838	36.132.624	35.758.334	31.553.510	30.500.370	
								Belanja Alat/Bahan untuk Kegiatan KantorAlat Tulis Kantor	4.295.362	2.334.826	1.960.536	-	-	
								Belanja Alat/Bahan untuk Kegiatan Kantor- Kertas dan Cover	585.040	292.520	292.520	-	-	
								Belanja Alat/Bahan untuk Kegiatan Kantor- Bahan Komputer	7.062.956	3.004.908	3.004.908	1.053.140	-	
								Belanja						



**DINAS KOMUNIKASI DAN INFORMATIKA
KABUPATEN BADUNG
TAHUN 2023**

NO	KEGIATAN/ SUB KEGIATAN	INDIKATO R	SATUA N	TARGET TRIWULAN				RENCANA AKSI/ AKTIVITAS	PAGU ANGGARAN	JADUAL PELAKSANAAN DAN ANGGARAN (TW)				PENANG GUNG JAWAB
				1	2	3	4			1	2	3	4	
1	2	3	4	5				6	7	8				9
								Jasa Tenaga Adminstras i	116.703.180	29.175.795	29.175.795	29.175.795	29.175.795	
								Belanja Iuran Jaminan Kesehatan bagi Non ASN	4.668.120	1.167.030	1.167.030	1.167.030	1.167.030	
								Belanja Iuran Jaminan Kecelakaan Kerja bagi Non ASN	280.080	70.020	70.020	70.020	70.020	
								Belanja Iuran Jaminan Kematian bagi Non ASN	350.100	87.525	87.525	87.525	87.525	
	Sub Kegiatan													
	2 Penyediaan Jasa Komunikasi, Sumber Daya Air dan Listrik	Jumlah Laporan Penyediaa n Jasa Komunika si, Sumber Daya Air dan Listrik yang Disediaka n	12 Laporan	3	3	3	3		156.681.200	37.920.300	37.920.300	42.920.300	37.920.300	
								Belanja Tagihan Telepon	12.000.000	3.000.000	3.000.000	3.000.000	3.000.000	



**DINAS KOMUNIKASI DAN INFORMATIKA
KABUPATEN BADUNG
TAHUN 2023**

NO	KEGIATAN/ SUB KEGIATAN	INDIKATO R	SATUA N	TARGET TRIWULAN				RENCANA AKSI/ AKTIVITAS	PAGU ANGGARAN	JADUAL PELAKSANAAN DAN ANGGARAN (TW)				PENANG GUNG JAWAB
				1	2	3	4			1	2	3	4	
1	2	3	4	5				6	7	8				9
								Belanja Tagihan Listrik	139.681.200	34.920.300	34.920.300	34.920.300	34.920.300	
								Belanja Sewa Alat Kantor Lainnya	5.000.000	-	-	5.000.000	-	
	3 Penyediaan Jasa Pelayanan Umum Kantor	Jumlah Laporan Penyediaa n Jasa Pelayanan Umum Kantor yang Disediaka n	12 Laporan	3	3	3	3		1.500.000	750.000	750.000	-	-	
								Belanja Alat/Bahan untuk Kegiatan KantorBend a Pos	1.500.000	750.000	750.000	-	-	
8	Kegiatan													
	1 Pemeliharaan Barang Milik Daerah Penunjang Urusan Pemerintahan Daerah	Jumlah Unit Pemeliha aan Barang Milik Daerah Penunjang Urusan Pemerinta han	34 Unit						880.538.132	231.464.904	250.312.804	197.212.904	204.907.520	



**DINAS KOMUNIKASI DAN INFORMATIKA
KABUPATEN BADUNG
TAHUN 2023**

NO	KEGIATAN/ SUB KEGIATAN	INDIKATO R	SATUA N	TARGET TRIWULAN				RENCANA AKSI/ AKTIVITAS	PAGU ANGGARAN	JADUAL PELAKSANAAN DAN ANGGARAN (TW)				PENANG GUNG JAWAB
				1	2	3	4			1	2	3	4	
1	2	3	4	5				6	7	8				9
		Daerah												
	Sub Kegiatan :													
1	Penyediaan Jasa Pemeliharaan , Biaya Pemeliharaan , Pajak Kendaraan Perorangan Dinas atau Kendaraan Dinas Jabatan	Jumlah Kendaraan Peroranga n Dinas atau Kendaraan Dinas Jabatan yang Dipelihara dan dibayarka n Pajaknya	1 Unit	-	-	-	1		124.825.775	31.546.443	33.546.443	31.546.443	31.546.446	
								Belanja Bahan- Bahan Bakar dan Pelumas	30.000.000	8.340.000	8.340.000	8.340.000	8.340.000	
								Belanja Jasa Tenaga Supir	46.800.000	11.700.000	11.700.000	11.700.000	11.700.000	
								Belanja Pembayara n Pajak, Bea, dan Perizinan	2.000.000	-	2.000.000			
								Belanja Iuran Jaminan Kesehatan bagi Non ASN	1.872.000	468.000	468.000	468.000	468.000	



**DINAS KOMUNIKASI DAN INFORMATIKA
KABUPATEN BADUNG
TAHUN 2023**

NO	KEGIATAN/ SUB KEGIATAN	INDIKATO R	SATUA N	TARGET TRIWULAN				RENCANA AKSI/ AKTIVITAS	PAGU ANGGARAN	JADUAL PELAKSANAAN DAN ANGGARAN (TW)				PENANG GUNG JAWAB
				1	2	3	4			1	2	3	4	
1	2	3	4	5				6	7	8				9
								Belanja Iuran Jaminan Kecelakaan Kerja bagi Non ASN	112.320	28.080	28.080	28.080	28.080	
								Belanja Iuran Jaminan Kematian bagi Non ASN	140.400	35.100	35.100	35.100	35.100	
								Belanja Pemeliharaan Alat Angkutan-Alat Angkutan Darat Bermotor-Kendaraan Dinas Bermotor Perorangan	43.901.055	10.975.263	10.975.263	10.975.263	10.975.266	
	2 Penyediaan Jasa Pemeliharaan, Biaya Pemeliharaan, Pajak dan Perizinan Kendaraan Dinas Operasional atau Lapangan	Jumlah Kendaraan Dinas Operasional atau Lapangan yang Dipelihara dan dibayarkan Pajak dan Perizinann	33 Unit	-	-	-	33		656.053.457	167.638.461	158.587.461	156.466.461	173.361.074	



**DINAS KOMUNIKASI DAN INFORMATIKA
KABUPATEN BADUNG
TAHUN 2023**

NO	KEGIATAN/ SUB KEGIATAN	INDIKATO R	SATUA N	TARGET TRIWULAN				RENCANA AKSI/ AKTIVITAS	PAGU ANGGARAN	JADUAL PELAKSANAAN DAN ANGGARAN (TW)				PENANG GUNG JAWAB
				1	2	3	4			1	2	3	4	
1	2	3	4	5				6	7	8				9
		ya												
								Belanja Jasa Tenaga Adminstras i	38.901.060	9.725.265	9.725.265	9.725.265	9.725.265	
								Belanja Pembayara n Pajak, Bea, dan Perizinan	30.187.600	11.172.000	2.121.000	-	16.894.600	
								Belanja Iuran Jaminan Kesehatan bagi Non ASN	1.556.040	389.010	389.010	389.010	389.010	
								Belanja Iuran Jaminan Kecelakaan Kerja bagi Non ASN	93.360	23.340	23.340	23.340	23.340	
								Belanja Iuran Jaminan Kematian bagi Non ASN	116.700	29.175	29.175	29.175	29.175	
								Belanja Pemelihara an Alat Angkutan- Alat Angkutan Darat Bermotor-	502.999.497	125.749.872	125.749.872	125.749.872	125.749.881	



**DINAS KOMUNIKASI DAN INFORMATIKA
KABUPATEN BADUNG
TAHUN 2023**

NO	KEGIATAN/ SUB KEGIATAN	INDIKATO R	SATUA N	TARGET TRIWULAN				RENCANA AKSI/ AKTIVITAS	PAGU ANGGARAN	JADUAL PELAKSANAAN DAN ANGGARAN (TW)				PENANG GUNG JAWAB
				1	2	3	4			1	2	3	4	
1	2	3	4	5				6	7	8				9
								Kendaraan Dinas Bermotor Perorangan						
								Belanja Pemeliharaan Alat Angkutan-Alat Angkutan Darat Bermotor-Kendaraan Bermotor Beroda Dua	82.199.200	20.549.799	20.549.799	20.549.799	20.549.803	
	3 Pemeliharaan Peralatan dan mesin Lainnya	Jumlah Peralatan dan Mesin Lainnya yang Dipelihara	47 Unit	-	-	-	47		99.658.900	32.280.000	58.178.900	9.200.000	-	
								Belanja Pemeliharaan Alat Kantor dan Rumah Tangga-Alat Kantor-Alat Kantor Lainnya	700.000	-	700.000	-	-	
								Belanja Pemeliharaan Alat Studio, Komunikasi, dan Pemancar-	1.398.900	-	1.398.900	-	-	



**DINAS KOMUNIKASI DAN INFORMATIKA
KABUPATEN BADUNG
TAHUN 2023**

NO	KEGIATAN/ SUB KEGIATAN	INDIKATO R	SATUA N	TARGET TRIWULAN				RENCANA AKSI/ AKTIVITAS	PAGU ANGGARAN	JADUAL PELAKSANAAN DAN ANGGARAN (TW)				PENANG GUNG JAWAB
				1	2	3	4			1	2	3	4	
1	2	3	4	5				6	7	8				9
								Alat Komunikasi -Alat Komunikasi Telephone						
								Belanja Pemelihara an Alat Studio, Komunikasi , dan Pemancar- Alat Komunikasi -Alat Komunikasi Radio VHF	5.700.000	-	-	5.700.000	-	
								Belanja Pemelihara an Komputer- Komputer Unit- Personal Computer	67.800.000	24.000.000	40.300.000	3.500.000	-	
								Belanja Pemelihara an Komputer- Komputer Unit- Komputer Unit Lainnya	16.560.000	8.280.000	8.280.000	-	-	
								Belanja Pemelihara an	7.500.000	-	7.500.000	-	-	



**DINAS KOMUNIKASI DAN INFORMATIKA
KABUPATEN BADUNG
TAHUN 2023**

NO	KEGIATAN/ SUB KEGIATAN	INDIKATO R	SATUA N	TARGET TRIWULAN				RENCANA AKSI/ AKTIVITAS	PAGU ANGGARAN	JADUAL PELAKSANAAN DAN ANGGARAN (TW)				PENANG GUNG JAWAB
				1	2	3	4			1	2	3	4	
1	2	3	4	5				6	7	8				9
								Komputer- Peralatan Komputer- Peralatan Komputer Jaringan						
7	Kegiatan :													
1	Kegiatan Pengelolaan Nama Domain yang telah Ditetapkan oleh Pemerintah Pusat dan Sub Domain di Lingkup Pemerintah Daerah Kabupaten/K ota	Jumlah Dokumen Hasil Pengelolaa n Nama Domain Yang telah Ditetapka n Oleh Pemerinta h Pusat Dan Sub Domain Di Lingkup Pemerinta h Daerah Kabupaten /Kota	26 Dokume n	6	8	6	6		45.587.537.2 74	13.181.041. 979	10.541.377. 737	8.125.166.7 98	13.739.950. 760	Bid .TIK
	Sub Kegiatan :													
1	Pendaftaran nama domain pemerntah kabupaten / kota	Jumlah Pendaftara n Nama Domain Pemerinta h Kabupaten /Kota	2 Domain		2				62.614.257	989.257	61.625.000	-	-	Bid .TIK



**DINAS KOMUNIKASI DAN INFORMATIKA
KABUPATEN BADUNG
TAHUN 2023**

NO	KEGIATAN/ SUB KEGIATAN	INDIKATO R	SATUA N	TARGET TRIWULAN				RENCANA AKSI/ AKTIVITAS	PAGU ANGGARAN	JADUAL PELAKSANAAN DAN ANGGARAN (TW)				PENANG GUNG JAWAB
				1	2	3	4			1	2	3	4	
1	2	3	4	5				6	7	8				9
								Belanja Alat/Bahan untuk Kegiatan Kantor-Alat Tulis Kantor	354.555	354.555	-	-	-	
								Belanja Alat/Bahan untuk Kegiatan Kantor-Kertas dan Cover	292.520	292.520	-	-	-	
								Belanja Alat/Bahan untuk Kegiatan Kantor-Benda Pos	80.000	80.000	-	-	-	
								Belanja Alat/Bahan untuk Kegiatan Kantor-Bahan Komputer	262.182	262.182	-	-	-	
								Belanja Kawat/Fak simili/Internet/TV Berlangganan	20.000.000	-	20.000.000	-	-	
								Belanja Pemeliharaan Komputer-	41.625.000	-	41.625.000	-	-	



**DINAS KOMUNIKASI DAN INFORMATIKA
KABUPATEN BADUNG
TAHUN 2023**

NO	KEGIATAN/ SUB KEGIATAN	INDIKATO R	SATUA N	TARGET TRIWULAN				RENCANA AKSI/ AKTIVITAS	PAGU ANGGARAN	JADUAL PELAKSANAAN DAN ANGGARAN (TW)				PENANG GUNG JAWAB	
				1	2	3	4			1	2	3	4		
1	2	3	4	5				6	7	8				9	
								Peralatan Komputer- Peralatan Jaringan							
	2	Penatalaksan aan Dan Pengawasan Nama Domain Dan Sub Domain Dalam Penyelenggar aan Pemerintahan Daerah Kabupaten/K ota	Jumlah Dokumen Penatalaks anaan dan Pengawasa n Nama Domain dan Sub Domain dalam Penyeleng garaan Pemerinta han Daerah Kabupaten /Kota	12 Dokume n	3	3	3	3		3.195.059.17 7	1.110.327.7 56	1.668.485.2 21	208.123.100	208.123.10 0	Bid .TIK
								Belanja Alat/Bahan untuk Kegiatan Kantor- Alat Tulis Kantor	209.035	209.035					
								Belanja Alat/Bahan untuk Kegiatan Kantor- Kertas dan Cover	292.520	292.520					



**DINAS KOMUNIKASI DAN INFORMATIKA
KABUPATEN BADUNG
TAHUN 2023**

NO	KEGIATAN/ SUB KEGIATAN	INDIKATO R	SATUA N	TARGET TRIWULAN				RENCANA AKSI/ AKTIVITAS	PAGU ANGGARAN	JADUAL PELAKSANAAN DAN ANGGARAN (TW)				PENANG GUNG JAWAB
				1	2	3	4			1	2	3	4	
1	2	3	4	5				6	7	8				9
								Belanja Alat/Bahan untuk Kegiatan Kantor- Bahan Cetak	118.476	118.476			371.000	
								Belanja Alat/Bahan untuk Kegiatan Kantor- Benda Pos	520.000	520.000				
								Belanja Alat/Bahan untuk Kegiatan Kantor- Bahan Komputer	291.022	291.022				
								Belanja Jasa Tenaga Informasi dan Teknologi	306.000.000	76.500.000	76.500.000	76.500.000	76.500.000	
								Belanja Iuran Jaminan Kesehatan bagi Non ASN	12.240.000	3.060.000	3.060.000	3.060.000	3.060.000	
								Belanja Iuran Jaminan Kecelakaan	734.400	183.600	183.600	183.600	183.600	



**DINAS KOMUNIKASI DAN INFORMATIKA
KABUPATEN BADUNG
TAHUN 2023**

NO	KEGIATAN/ SUB KEGIATAN	INDIKATO R	SATUA N	TARGET TRIWULAN				RENCANA AKSI/ AKTIVITAS	PAGU ANGGARAN	JADUAL PELAKSANAAN DAN ANGGARAN (TW)				PENANG GUNG JAWAB
				1	2	3	4			1	2	3	4	
1	2	3	4	5				6	7	8				9
								Kerja bagi Non ASN						
								Belanja Iuran Jaminan Kematian bagi Non ASN	918.000	229.500	229.500	229.500	229.500	
								Belanja Pemeliharaan Komputer-Peralatan Komputer-Peralatan Jaringan	2.873.735.724	1.028.923.603	1.588.512.121	128.150.000	128.150.000	
	3 Penyelenggaraan Sistem Jaringan Intra Pemerintah Daerah	Jumlah Sistem Jaringan Intra Pemerintah Daerah	1010Unit	1.010	1.010	1.010	1.010		42.329.863.840	12.069.724.966	8.811.267.516	7.917.043.698	13.531.827.660	Bid .TIK
								Belanja Alat/Bahan untuk Kegiatan Kantor-Alat Tulis Kantor	379.651	379.651	-	-	-	
								Belanja Alat/Bahan untuk Kegiatan Kantor-Kertas dan Cover	877.560	877.560	-	-	-	



**DINAS KOMUNIKASI DAN INFORMATIKA
KABUPATEN BADUNG
TAHUN 2023**

NO	KEGIATAN/ SUB KEGIATAN	INDIKATO R	SATUA N	TARGET TRIWULAN				RENCANA AKSI/ AKTIVITAS	PAGU ANGGARAN	JADUAL PELAKSANAAN DAN ANGGARAN (TW)				PENANG GUNG JAWAB
				1	2	3	4			1	2	3	4	
1	2	3	4	5				6	7	8				9
								Belanja Alat/Bahan untuk Kegiatan Kantor-Bahan Cetak	118.476	118.476	-	-	-	
								Belanja Alat/Bahan untuk Kegiatan Kantor-Benda Pos	880.000	880.000	-	-	-	
								Belanja Alat/Bahan untuk Kegiatan Kantor-Bahan Komputer	524.364	-	524.364			
								Belanja Alat/Bahan untuk Kegiatan Kantor-Alat/Bahan untuk Kegiatan Kantor Lainnya	69.129.422	-	35.000.000	-	34.129.422	
								Belanja Jasa Tenaga Pelayanan Umum	1.578.000.000	394.500.000	394.500.000	394.500.000	394.500.000	



**DINAS KOMUNIKASI DAN INFORMATIKA
KABUPATEN BADUNG
TAHUN 2023**

NO	KEGIATAN/ SUB KEGIATAN	INDIKATO R	SATUA N	TARGET TRIWULAN				RENCANA AKSI/ AKTIVITAS	PAGU ANGGARAN	JADUAL PELAKSANAAN DAN ANGGARAN (TW)				PENANG GUNG JAWAB
				1	2	3	4			1	2	3	4	
1	2	3	4	5				6	7	8				9
								Belanja Jasa Tenaga Informasi dan Teknologi	306.000.000	76.500.000	76.500.000	76.500.000	76.500.000	
								Belanja Kawat/Fak simili/Inter net/TV Berlanggan an	29.582.038.8 00	7.395.509.70 0	7.395.509.70 0	7.395.509.70 0	7.395.509.70 0	
								Belanja Iuran Jaminan Kesehatan bagi Non ASN	75.360.000	18.840.000	18.840.000	18.840.000	18.840.000	
								Belanja Iuran Jaminan Kecelakaan Kerja bagi Non ASN	4.521.600	1.130.400	1.130.400	1.130.400	1.130.400	
								Belanja Iuran Jaminan Kematian bagi Non ASN	5.652.000	1.413.000	1.413.000	1.413.000	1.413.000	
								Belanja Pemelihara an Komputer- Peralatan Komputer- Peralatan	8.135.885.98 6	1.609.080.19 8	887.850.052	29.150.598	5.609.805.13 8	



**DINAS KOMUNIKASI DAN INFORMATIKA
KABUPATEN BADUNG
TAHUN 2023**

NO	KEGIATAN/ SUB KEGIATAN	INDIKATO R	SATUA N	TARGET TRIWULAN				RENCANA AKSI/ AKTIVITAS	PAGU ANGGARAN	JADUAL PELAKSANAAN DAN ANGGARAN (TW)				PENANG GUNG JAWAB
				1	2	3	4			1	2	3	4	
1	2	3	4	5				6	7	8				9
								Jaringan						
								Belanja Modal Peralatan Jaringan	2.570.495.98 1	2.570.495.98 1	-	-	-	
8	Kegiatan :													
	1 Pengelolaan Informasi Dan Komunikasi Publik Pemerintah Daerah Kabupaten/Kota	Jumlah Dokumen Hasil Pengelolaa n Informasi Dan Komunika si Publik Pemerinta h Daerah Kabupaten /Kota	60 Dokume n						5.141.864.14 2	1.420.971.3 32	1.184.628.4 95	1.270.357.4 81	1.265.906.8 34	Bid.PIP
	Sub Kegiatan :													
	1 Monitoring Opini Dan Aspirasi Publik	Jumlah Dokumen Hasil Monitoring Opini dan Aspirasi Publik	36 Dokume n	9	9	9	9		245.152.968	62.995.438	60.379.059	60.779.059	60.999.412	Bid.PIP
								Belanja Alat/Bahan untuk Kegiatan Kantor-	599.204	599.204	-	-	-	



**DINAS KOMUNIKASI DAN INFORMATIKA
KABUPATEN BADUNG
TAHUN 2023**

NO	KEGIATAN/ SUB KEGIATAN	INDIKATO R	SATUA N	TARGET TRIWULAN				RENCANA AKSI/ AKTIVITAS	PAGU ANGGARAN	JADUAL PELAKSANAAN DAN ANGGARAN (TW)				PENANG GUNG JAWAB
				1	2	3	4			1	2	3	4	
1	2	3	4	5				6	7	8				9
								Alat Tulis Kantor						
								Belanja Alat/Bahan untuk Kegiatan Kantor-Kertas dan Cover	292.520	292.520	-	-	-	
								Belanja Alat/Bahan untuk Kegiatan Kantor-Bahan Cetak	1.020.347	-	-	400.000	620.347	
								Belanja Alat/Bahan untuk Kegiatan Kantor-Benda Pos	150.000	150.000	-	-	-	
								Belanja Alat/Bahan untuk Kegiatan Kantor-Bahan Komputer	1.574.655	1.574.655	-	-	-	
								Belanja Kawat/Fak simili/Internet/TV Berlanggan	241.516.242	60.379.059	60.379.059	60.379.059	60.379.065	



**DINAS KOMUNIKASI DAN INFORMATIKA
KABUPATEN BADUNG
TAHUN 2023**

NO	KEGIATAN/ SUB KEGIATAN	INDIKATOR	SATUAN	TARGET TRIWULAN				RENCANA AKSI/ AKTIVITAS	PAGU ANGGARAN	JADUAL PELAKSANAAN DAN ANGGARAN (TW)				PENANGGUNG JAWAB
				1	2	3	4			1	2	3	4	
1	2	3	4	5				6	7	8				9
								an						
2	Pengelolaan Konten Dan Perencanaan Media Komunikasi Publik	Jumlah Dokumen Hasil Pengelolaan Konten dan Perencanaan Media Komunikasi Publik	12 Dokumen	3	3	3	3		4.690.523.573	1.304.688.293	1.073.306.436	1.156.235.422	1.156.293.422	Bid.PIP
								Belanja Bahan-Bahan Bakar dan Pelumas	24.940.000	6.220.500	6.220.500	6.220.500	6.278.500	
								Belanja Alat/Bahan untuk Kegiatan Kantor-Alat Tulis Kantor	1.932.486	1.932.486	-	-	-	
								Belanja Alat/Bahan untuk Kegiatan Kantor-Kertas dan Cover	3.510.240	3.510.240	-	-	-	
								Belanja Alat/Bahan untuk Kegiatan Kantor-	5.280.000	5.280.000	-	-	-	



**DINAS KOMUNIKASI DAN INFORMATIKA
KABUPATEN BADUNG
TAHUN 2023**

NO	KEGIATAN/ SUB KEGIATAN	INDIKATO R	SATUA N	TARGET TRIWULAN				RENCANA AKSI/ AKTIVITAS	PAGU ANGGARAN	JADUAL PELAKSANAAN DAN ANGGARAN (TW)				PENANG GUNG JAWAB
				1	2	3	4			1	2	3	4	
1	2	3	4	5				6	7	8				9
								Bahan Cetak						
								Belanja Alat/Bahan untuk Kegiatan Kantor-Benda Pos	1.000.000	1.000.000	-	-	-	
								Belanja Alat/Bahan untuk Kegiatan Kantor-Bahan Komputer	1.996.000	1.996.000	-	-	-	
								Belanja Alat/Bahan untuk Kegiatan Kantor-Alat Listrik	3.196.090	3.196.090	-	-	-	
								Honorarium Narasumber atau Pembahas, Moderator, Pembawa Acara, dan Panitia	34.000.000	3.400.000	10.200.000	10.200.000	10.200.000	
								Belanja Jasa Tenaga Pelayanan Umum	607.800.000	151.950.000	151.950.000	151.950.000	151.950.000	
								Belanja Jasa	232.200.000	58.050.000	58.050.000	58.050.000	58.050.000	



**DINAS KOMUNIKASI DAN INFORMATIKA
KABUPATEN BADUNG
TAHUN 2023**

NO	KEGIATAN/ SUB KEGIATAN	INDIKATO R	SATUA N	TARGET TRIWULAN				RENCANA AKSI/ AKTIVITAS	PAGU ANGGARAN	JADUAL PELAKSANAAN DAN ANGGARAN (TW)				PENANG GUNG JAWAB
				1	2	3	4			1	2	3	4	
1	2	3	4	5				6	7	8				9
								Tenaga Informasi dan Teknologi						
								Belanja Jasa Penyelenggaraan Acara	226.297.472	-	-	113.148.736	113.148.736	
								Belanja Jasa Iklan/Reklame, Film, dan Pemotretan	3.488.968.240	1.037.351.932	837.351.936	807.132.186	807.132.186	
								Belanja Iuran Jaminan Kesehatan bagi Non ASN	33.600.000	8.400.000	8.400.000	8.400.000	8.400.000	
								Belanja Iuran Jaminan Kecelakaan Kerja bagi Non ASN	2.016.000	504.000	504.000	504.000	504.000	
								Belanja Iuran Jaminan Kematian bagi Non ASN	2.520.000	630.000	630.000	630.000	630.000	
								Belanja Modal Lisensi dan Franchise	21.267.045	21.267.045	-	-	-	



**DINAS KOMUNIKASI DAN INFORMATIKA
KABUPATEN BADUNG
TAHUN 2023**

NO	KEGIATAN/ SUB KEGIATAN	INDIKATO R	SATUA N	TARGET TRIWULAN				RENCANA AKSI/ AKTIVITAS	PAGU ANGGARAN	JADUAL PELAKSANAAN DAN ANGGARAN (TW)				PENANG GUNG JAWAB
				1	2	3	4			1	2	3	4	
1	2	3	4	5				6	7	8				9
	3 Pelayanan Informasi Publik	Jumlah Dokumen Hasil Pelayanan Informasi Publik	12 Dokumen	3	3	3	3		206.187.601	53.287.601	50.943.000	53.343.000	48.614.000	Bid.PIP
								Belanja Alat/Bahan untuk Kegiatan Kantor-Alat Tulis Kantor	377.717	377.717	-	-	-	
								Belanja Alat/Bahan untuk Kegiatan Kantor-Kertas dan Cover	292.520	292.520	-	-	-	
								Belanja Alat/Bahan untuk Kegiatan Kantor-Bahan Cetak	1.071.000	-	-	400.000	671.000	
								Belanja Alat/Bahan untuk Kegiatan Kantor-Benda Pos	150.000	150.000	-	-	-	
								Belanja Alat/Bahan untuk Kegiatan	524.364	524.364	-	-	-	



**DINAS KOMUNIKASI DAN INFORMATIKA
KABUPATEN BADUNG
TAHUN 2023**

NO	KEGIATAN/ SUB KEGIATAN	INDIKATO R	SATUA N	TARGET TRIWULAN				RENCANA AKSI/ AKTIVITAS	PAGU ANGGARAN	JADUAL PELAKSANAAN DAN ANGGARAN (TW)				PENANG GUNG JAWAB
				1	2	3	4			1	2	3	4	
1	2	3	4	5				6	7	8				9
								Kantor- Bahan Komputer						
								Belanja Makanan dan Minuman Aktivitas Lapangan	3.600.000	900.000	900.000	900.000	900.000	
								Belanja Jasa Tenaga Pelayanan Umum	180.000.000	45.000.000	45.000.000	45.000.000	45.000.000	
								Belanja Iuran Jaminan Kesehatan bagi Non ASN	7.200.000	1.800.000	1.800.000	1.800.000	1.800.000	
								Belanja Iuran Jaminan Kecelakaan Kerja bagi Non ASN	432.000	108.000	108.000	108.000	108.000	
								Belanja Iuran Jaminan Kematian bagi Non ASN	540.000	135.000	135.000	135.000	135.000	
								Belanja Jasa yang Diberikan kepada Pihak	12.000.000	4.000.000	3.000.000	5.000.000	-	



**DINAS KOMUNIKASI DAN INFORMATIKA
KABUPATEN BADUNG
TAHUN 2023**

NO	KEGIATAN/ SUB KEGIATAN	INDIKATO R	SATUA N	TARGET TRIWULAN				RENCANA AKSI/ AKTIVITAS	PAGU ANGGARAN	JADUAL PELAKSANAAN DAN ANGGARAN (TW)				PENANG GUNG JAWAB
				1	2	3	4			1	2	3	4	
1	2	3	4	5				6	7	8				9
								Ketiga/Piha k Lain						
9	Kegiatan :													
	1 Pengelolaan Informasi Dan Komunikasi Publik Pemerintah Daerah Kabupaten/Kota	Jumlah Dokumen Hasil Pengelolaa n Informasi Dan Komunika si Publik Pemerinta h Daerah Kabupaten /Kota	30 Dokume n						237.789.899	65.854.009	67.226.492	65.009.028	39.700.370	Bid.PKP
	Sub Kegiatan :													
	1 Perumusan Kebijakan Teknis Bidang Informasi dan Komunikasi Publik	Jumlah Dokumen Hasil Perumusa n Kebijakan Teknis Bidang Informasi dan Komunika si Publik	12 Dokume n	3	3	3	3		139.129.563	43.460.989	33.542.834	31.625.370	30.500.370	Bid.PKP
								Belanja Bahan-Bahan Bakar dan Pelumas	4.930.000	4.930.000	-	-	-	



**DINAS KOMUNIKASI DAN INFORMATIKA
KABUPATEN BADUNG
TAHUN 2023**

NO	KEGIATAN/ SUB KEGIATAN	INDIKATO R	SATUA N	TARGET TRIWULAN				RENCANA AKSI/ AKTIVITAS	PAGU ANGGARAN	JADUAL PELAKSANAAN DAN ANGGARAN (TW)				PENANG GUNG JAWAB
				1	2	3	4			1	2	3	4	
1	2	3	4	5				6	7	8				9
								Belanja Alat/Bahan untuk Kegiatan Kantor-Alat Tulis Kantor	1.549.339	1.549.339	-	-	-	
								Belanja Alat/Bahan untuk Kegiatan Kantor-Kertas-Cover	2.522.800	2.522.800	-	-	-	
								Belanja Alat/Bahan untuk Kegiatan Kantor-Bahan Cetak	1.091.016	1.091.016	-	-	-	
								Belanja Alat/Bahan untuk Kegiatan Kantor-Benda Pos	200.000	200.000	-	-	-	
								Belanja Alat/Bahan untuk Kegiatan Kantor-Bahan Komputer	3.834.928	1.917.464	1.917.464	-	-	
								Belanja Makanan dan	3.000.000	750.000	1.125.000	1.125.000	-	



**DINAS KOMUNIKASI DAN INFORMATIKA
KABUPATEN BADUNG
TAHUN 2023**

NO	KEGIATAN/ SUB KEGIATAN	INDIKATO R	SATUA N	TARGET TRIWULAN				RENCANA AKSI/ AKTIVITAS	PAGU ANGGARAN	JADUAL PELAKSANAAN DAN ANGGARAN (TW)				PENANG GUNG JAWAB
				1	2	3	4			1	2	3	4	
1	2	3	4	5				6	7	8				9
								Minuman Aktivitas Lapangan						
								Belanja Jasa Tenaga Administras i	116.703.180	29.175.795	29.175.795	29.175.795	29.175.795	
								Belanja Iuran Jaminan Kesehatan bagi Non ASN	4.668.120	1.167.030	1.167.030	1.167.030	1.167.030	
								Belanja Iuran Jaminan Kecelakaan Kerja bagi Non ASN	280.080	70.020	70.020	70.020	70.020	
								Belanja Iuran Jaminan Kematian bagi Non ASN	350.100	87.525	87.525	87.525	87.525	
	2 Pengelolaan Media Komunikasi Publik	Jumlah Dokumen Hasil Pelaksana an Pengelolaa n Media Komunika si Publik	12 Dokume n	3	3	3	3		3.092.757	3.092.757	-	-	-	Bid.PKP



**DINAS KOMUNIKASI DAN INFORMATIKA
KABUPATEN BADUNG
TAHUN 2023**

NO	KEGIATAN/ SUB KEGIATAN	INDIKATO R	SATUA N	TARGET TRIWULAN				RENCANA AKSI/ AKTIVITAS	PAGU ANGGARAN	JADUAL PELAKSANAAN DAN ANGGARAN (TW)				PENANG GUNG JAWAB
				1	2	3	4			1	2	3	4	
1	2	3	4	5				6	7	8				9
								Belanja Alat/Bahan untuk Kegiatan Kantor-Alat Tulis Kantor	512.941	512.941	-	-	-	
								Belanja Alat/Bahan untuk Kegiatan Kantor-Kertas dan Cover	351.024	351.024	-	-	-	
								Belanja Alat/Bahan untuk Kegiatan Kantor-Bahan Cetak	411.328	411.328	-	-	-	
								Belanja Alat/Bahan untuk Kegiatan Kantor-Benda Pos	100.000	100.000	-	-	-	
								Belanja Alat/Bahan untuk Kegiatan Kantor-Bahan Komputer	1.717.464	1.717.464	-	-	-	
3	Kemitraan Dengan	Jumlah Dokumen	1 Dokume				1		3.102.216	1.602.216	900.000	600.000	-	Bid.PKP



**DINAS KOMUNIKASI DAN INFORMATIKA
KABUPATEN BADUNG
TAHUN 2023**

NO	KEGIATAN/ SUB KEGIATAN	INDIKATO R	SATUA N	TARGET TRIWULAN				RENCANA AKSI/ AKTIVITAS	PAGU ANGGARAN	JADUAL PELAKSANAAN DAN ANGGARAN (TW)				PENANG GUNG JAWAB
				1	2	3	4			1	2	3	4	
1	2	3	4	5				6	7	8				9
	Pemangku Kepentingan	Kemitraan dengan Pemangku Kepentingan	n											
								Belanja Alat/Bahan untuk Kegiatan Kantor-Alat Tulis Kantor	611.960	611.960	-	-	-	
								Belanja Alat/Bahan untuk Kegiatan Kantor-Kertas dan Cover	292.520	292.520	-	-	-	
								Belanja Alat/Bahan untuk Kegiatan Kantor-Bahan Cetak	647.736	647.736	-	-	-	
								Belanja Alat/Bahan untuk Kegiatan Kantor-Benda Pos	50.000	50.000	-	-	-	
								Belanja Makanan dan Minuman Aktivitas	1.500.000	-	900.000	600.000	-	



**DINAS KOMUNIKASI DAN INFORMATIKA
KABUPATEN BADUNG
TAHUN 2023**

NO	KEGIATAN/ SUB KEGIATAN	INDIKATO R	SATUA N	TARGET TRIWULAN				RENCANA AKSI/ AKTIVITAS	PAGU ANGGARAN	JADUAL PELAKSANAAN DAN ANGGARAN (TW)				PENANG GUNG JAWAB
				1	2	3	4			1	2	3	4	
1	2	3	4	5				6	7	8				9
								Lapangan						
4	Penyelenggar aan Hubungan Masyarakat, Media Dan Kemitraan Komunitas	Jumlah Dokumen Kemitraan dengan Masyaraka t,Media dan Komunitas dalam Mendisemi nasikan Informasi Program atau Kebijakan	10 Dokume n				10		48.221.548	11.421.548	13.800.000	13.800.000	9.200.000	Bid.PKP
								Belanja Alat/Bahan untuk Kegiatan Kantor- Alat Tulis Kantor	468.012	468.012	-	-	-	
								Belanja Alat/Bahan untuk Kegiatan Kantor- Kertas dan Cover	292.520	292.520	-	-	-	
								Belanja Alat/Bahan untuk Kegiatan Kantor-	19.361.016	4.961.016	5.400.000	5.400.000	3.600.000	



**DINAS KOMUNIKASI DAN INFORMATIKA
KABUPATEN BADUNG
TAHUN 2023**

NO	KEGIATAN/ SUB KEGIATAN	INDIKATO R	SATUA N	TARGET TRIWULAN				RENCANA AKSI/ AKTIVITAS	PAGU ANGGARAN	JADUAL PELAKSANAAN DAN ANGGARAN (TW)				PENANG GUNG JAWAB
				1	2	3	4			1	2	3	4	
1	2	3	4	5				6	7	8				9
								Bahan Cetak						
								Belanja Alat/Bahan untuk Kegiatan Kantor-Benda Pos	100.000	100.000	-	-	-	
								Belanja Alat/Bahan untuk Kegiatan Kantor-Alat/Bahan untuk Kegiatan Kantor Lainnya	1.000.000	200.000	300.000	300.000	200.000	
								Belanja Makanan dan Minuman Aktivitas Lapangan	27.000.000	5.400.000	8.100.000	8.100.000	5.400.000	
5	Layanan Hubungan Media	Jumlah Layanan Hubungan Media	6 Layanan	2	2	2	-		44.243.815	6.276.499	18.983.658	18.983.658	-	
								Belanja Bahan-Bahan Bakar dan Pelumas	1.740.000	1.740.000	-	-		
								Belanja Alat/Bahan untuk Kegiatan	13.164.013	171.697	6.496.158	6.496.158	-	



**DINAS KOMUNIKASI DAN INFORMATIKA
KABUPATEN BADUNG
TAHUN 2023**

NO	KEGIATAN/ SUB KEGIATAN	INDIKATO R	SATUA N	TARGET TRIWULAN				RENCANA AKSI/ AKTIVITAS	PAGU ANGGARAN	JADUAL PELAKSANAAN DAN ANGGARAN (TW)				PENANG GUNG JAWAB
				1	2	3	4			1	2	3	4	
1	2	3	4	5				6	7	8				9
								Kantor- Alat Tulis Kantor						
								Belanja Alat/Bahan untuk Kegiatan Kantor- Kertas dan Cover	835.040	835.040	-	-	-	
								Belanja Alat/Bahan untuk Kegiatan Kantor- Bahan Cetak	5.290.116	1.690.116	1.800.000	1.800.000	-	
								Belanja Alat/Bahan untuk Kegiatan Kantor- Benda Pos	60.000	60.000	-	-	-	
								Belanja Alat/Bahan untuk Kegiatan Kantor- Bahan Komputer	1.779.646	1.779.646	-	-	-	
								Belanja Alat/Bahan untuk Kegiatan Kantor- Alat/Bahan untuk	600.000	-	300.000	300.000	-	



**DINAS KOMUNIKASI DAN INFORMATIKA
KABUPATEN BADUNG
TAHUN 2023**

NO	KEGIATAN/ SUB KEGIATAN	INDIKATO R	SATUA N	TARGET TRIWULAN				RENCANA AKSI/ AKTIVITAS	PAGU ANGGARAN	JADUAL PELAKSANAAN DAN ANGGARAN (TW)				PENANG GUNG JAWAB
				1	2	3	4			1	2	3	4	
1	2	3	4	5				6	7	8				9
								Kegiatan Kantor Lainnya						
								Belanja Makanan dan Minuman Aktivitas Lapangan	12.375.000	-	6.187.500	6.187.500	-	
								Honorarium Narasumber atau Pembahas, Moderator, Pembawa Acara, dan Panitia	8.400.000	-	4.200.000	4.200.000	-	



**DINAS KOMUNIKASI DAN INFORMATIKA
KABUPATEN BADUNG
TAHUN 2023**

NO	KEGIATAN/ SUB KEGIATAN	INDIKATO R	SATUA N	TARGET TRIWULAN				RENCANA AKSI/ AKTIVITAS	PAGU ANGGARAN	JADUAL PELAKSANAAN DAN ANGGARAN (TW)				PENANG GUNG JAWAB
				1	2	3	4			1	2	3	4	
1	2	3	4	5				6	7	8				9
10	Kegiatan :													
	1 Kegiatan Penyelenggaraan Persandian Untuk Pengamanan Informasi Pemerintah Daerah Kabupaten/ Kota	Jumlah Dokumen Hasil Penyelenggaraan Persandian Untuk Pengamanan Informasi Pemerintah Daerah Kabupaten/ Kota	16 Dokumen	4	4	4	4		12.634.174	4.584.020	3.702.351	4.347.803	-	Bag.Pers andian
	Sub Kegiatan :													
	1 Penetapan Kebijakan Tata Kelola Keamanan Informasi dan Jaring Komunikasi Sandi Pemerintah Daerah Kabupaten/ Kota	Jumlah Kebijakan Tata Kelola Keamanan Informasi dan Jaring Komunikasi Sandi Pemerintah Daerah Kabupaten/ Kota	4 Dokumen	1	1	1	1		4.084.020	4.084.020	-	-	-	Bag.Pers andian



**DINAS KOMUNIKASI DAN INFORMATIKA
KABUPATEN BADUNG
TAHUN 2023**

NO	KEGIATAN/ SUB KEGIATAN	INDIKATO R	SATUA N	TARGET TRIWULAN				RENCANA AKSI/ AKTIVITAS	PAGU ANGGARAN	JADUAL PELAKSANAAN DAN ANGGARAN (TW)				PENANG GUNG JAWAB
				1	2	3	4			1	2	3	4	
1	2	3	4	5				6	7	8				9
		yang Ditetapkan												
								Belanja Alat/Bahan untuk Kegiatan Kantor- Alat Tulis Kantor	828.456	828.456	-	-	-	
								Belanja Alat/Bahan untuk Kegiatan Kantor- Kertas dan Cover	292.520	292.520	-	-	-	
								Belanja Alat/Bahan untuk Kegiatan Kantor- Bahan Cetak	164.080	164.080	-	-	-	
								Belanja Alat/Bahan untuk Kegiatan Kantor- Bahan Komputer	2.798.964	2.798.964	-	-	-	



**DINAS KOMUNIKASI DAN INFORMATIKA
KABUPATEN BADUNG
TAHUN 2023**

NO	KEGIATAN/ SUB KEGIATAN	INDIKATO R	SATUA N	TARGET TRIWULAN				RENCANA AKSI/ AKTIVITAS	PAGU ANGGARAN	JADUAL PELAKSANAAN DAN ANGGARAN (TW)				PENANG GUNG JAWAB
				1	2	3	4			1	2	3	4	
1	2	3	4	5				6	7	8				9
	2 Pelaksanaan Analisis Kebutuhan dan Pengelolaan Sumber Daya Keamanan Informasi Pemerintah Daerah Kabupaten/ Kota	Jumlah Laporan Analisis Kebutuhan dan Pengelolaan Sumber Daya Keamanan Informasi Pemerintah Daerah Kabupaten/ Kota	4 Laporan	1	1	1	1		1.633.722	-	1.633.722	-	-	Bag. Pers andian
								Belanja Alat/Bahan untuk Kegiatan Kantor- Alat Tulis Kantor	346.282	-	346.282	-	-	
								Belanja Alat/Bahan untuk Kegiatan Kantor- Kertas dan Cover	292.520	-	292.520	-	-	



**DINAS KOMUNIKASI DAN INFORMATIKA
KABUPATEN BADUNG
TAHUN 2023**

NO	KEGIATAN/ SUB KEGIATAN	INDIKATO R	SATUA N	TARGET TRIWULAN				RENCANA AKSI/ AKTIVITAS	PAGU ANGGARAN	JADUAL PELAKSANAAN DAN ANGGARAN (TW)				PENANG GUNG JAWAB
				1	2	3	4			1	2	3	4	
1	2	3	4	5				6	7	8				9
								Belanja Alat/Bahan untuk Kegiatan Kantor- Bahan Cetak	394.920	-	394.920	-	-	
								Belanja Alat/Bahan untuk Kegiatan Kantor- Bahan Komputer	600.000	-	600.000	-	-	
3	Pelaksanaan Keamanan Informasi Pemerintah n Daerah Kabupaten/ Kota Berbasis Elektronik dan Non Elektronik	Jumlah Laporan Pelaksana an Keamana n Informasi Pemerinta han Daerah Kabupate n/Kota Berbasis Elektroni k dan Non Elektroni k	4 Laporan	1	1	1	1		4.347.803	-	-	4.347.803	-	Bag.Pers andian



**DINAS KOMUNIKASI DAN INFORMATIKA
KABUPATEN BADUNG
TAHUN 2023**

NO	KEGIATAN/ SUB KEGIATAN	INDIKATO R	SATUA N	TARGET TRIWULAN				RENCANA AKSI/ AKTIVITAS	PAGU ANGGARAN	JADUAL PELAKSANAAN DAN ANGGARAN (TW)				PENANG GUNG JAWAB
				1	2	3	4			1	2	3	4	
1	2	3	4	5				6	7	8				9
								Belanja Alat/Bahan untuk Kegiatan Kantor-Alat Tulis Kantor	626.319	-	-	626.319	-	
								Belanja Alat/Bahan untuk Kegiatan Kantor-Kertas dan Cover	292.520	-	-	292.520	-	
								Belanja Alat/Bahan untuk Kegiatan Kantor-Bahan Cetak	80.000	-	-	80.000		
								Belanja Alat/Bahan untuk Kegiatan Kantor-Bahan Komputer	2.798.964	-	-	2.798.964		
								Belanja Makanan dan Minuman Aktivitas Lapangan	550.000	-	-	550.000	-	



**DINAS KOMUNIKASI DAN INFORMATIKA
KABUPATEN BADUNG
TAHUN 2023**

NO	KEGIATAN/ SUB KEGIATAN	INDIKATO R	SATUA N	TARGET TRIWULAN				RENCANA AKSI/ AKTIVITAS	PAGU ANGGARAN	JADUAL PELAKSANAAN DAN ANGGARAN (TW)				PENANG GUNG JAWAB
				1	2	3	4			1	2	3	4	
1	2	3	4	5				6	7	8				9
	4 Penyediaan Layanan Keamanan Informasi Pemerintah Daerah Kabupaten/ Kota	Jumlah Perangkat Daerah yang Telah Menggunakan Layanan Keamanan Informasi	PD	38	38	38	38		2.568.629	500.000	2.068.629	-	-	Bag. Pers andian
								Belanja Alat/Bahan untuk Kegiatan Kantor-Alat Tulis Kantor	481.189	-	481.189	-	-	
								Belanja Alat/Bahan untuk Kegiatan Kantor-Kertas dan Cover	292.520	-	292.520	-	-	
								Belanja Alat/Bahan untuk Kegiatan Kantor-Bahan Cetak	394.920	-	394.920	-	-	



**DINAS KOMUNIKASI DAN INFORMATIKA
KABUPATEN BADUNG
TAHUN 2023**

NO	KEGIATAN/ SUB KEGIATAN	INDIKATO R	SATUA N	TARGET TRIWULAN				RENCANA AKSI/ AKTIVITAS	PAGU ANGGARAN	JADUAL PELAKSANAAN DAN ANGGARAN (TW)				PENANG GUNG JAWAB
				1	2	3	4			1	2	3	4	
1	2	3	4	5				6	7	8				9
								Belanja Alat/Bahan untuk Kegiatan Kantor-Bahan Komputer	400.000	-	400.000	-	-	
								Belanja Makanan dan Minuman Aktivitas Lapangan	1.000.000	500.000	500.000	-	-	
11	Kegiatan :													
	1 Penetapan Pola Hubungan Komunikasi Sandi Antar Perangkat Daerah Kabupaten/ Kota	Jumlah Dokumen Hasil Penetapan Pola Hubungan Komunikasi Sandi Antar Perangkat Daerah Kabupaten/ Kota	4 Dokumen	1	1	1	1		1.221.377	1.221.377	-	-	-	Bag.Pers andian
	Sub Kegiatan :													
	1 Operasionalisasi Jaringan Komunikasi Sandi	Jumlah Perangkat Daerah yang	PD	38	38	38	38		1.221.377	1.221.377	-	-	-	Bag.Pers andian



**DINAS KOMUNIKASI DAN INFORMATIKA
KABUPATEN BADUNG
TAHUN 2023**

NO	KEGIATAN/ SUB KEGIATAN	INDIKATO R	SATUA N	TARGET TRIWULAN				RENCANA AKSI/ AKTIVITAS	PAGU ANGGARAN	JADUAL PELAKSANAAN DAN ANGGARAN (TW)				PENANG GUNG JAWAB
				1	2	3	4			1	2	3	4	
1	2	3	4	5				6	7	8				9
	Pemerintah Daerah Kabupaten/Kota	Terhubung dalam Jaringan Komunikasi Sandi												
								Belanja Alat/Bahan untuk Kegiatan Kantor-Alat Tulis Kantor	728.857	728.857	-	-	-	
								Belanja Alat/Bahan untuk Kegiatan Kantor-Kertas dan Cover	292.520	292.520	-	-	-	
								Belanja Alat/Bahan untuk Kegiatan Kantor-Bahan Cetak	200.000	200.000	-	-	-	
12	Kegiatan :							5.377.652	3.161.767	2.215.885	-	-		Bag.Statistik
	1 Penyelenggaraan Persandian untuk Pengamanan Informasi Pemerintah	Jumlah Dokumen Hasil Penyelenggaraan Statistik Sektoral	15 Dokumen	1	1	1	12		313.365.980	78.899.325	82.299.055	75.268.800	76.898.800	Bag.Statistik



**DINAS KOMUNIKASI DAN INFORMATIKA
KABUPATEN BADUNG
TAHUN 2023**

NO	KEGIATAN/ SUB KEGIATAN	INDIKATO R	SATUA N	TARGET TRIWULAN				RENCANA AKSI/ AKTIVITAS	PAGU ANGGARAN	JADUAL PELAKSANAAN DAN ANGGARAN (TW)				PENANG GUNG JAWAB
				1	2	3	4			1	2	3	4	
1	2	3	4	5				6	7	8				9
	Daerah Kabupaten/K ota	Di Lingkup Daerah Kabupaten /Kota												
	Sub Kegiatan :													
1	Koordinasi dan Sinkronisasi Pengumpulan , Pengolahan, Analisis dan Diseminasi Data Statistik Sektoral	Jumlah Dokumen Koordinasi dan Sinkronisa si Pengumpu lan, Pengolaha n, Analisis dan Diseminasi Data Statistik Sektoral	8 Dokume n				8		3.502.932	53.480	3.449.452	-	-	Bag.Statistik
								Belanja Alat/Bahan untuk Kegiatan Kantor- Alat Tulis Kantor	53.480	53.480	-	-	-	
								Belanja Alat/Bahan untuk Kegiatan Kantor- Kertas dan Cover	292.520	-	292.520	-	-	



**DINAS KOMUNIKASI DAN INFORMATIKA
KABUPATEN BADUNG
TAHUN 2023**

NO	KEGIATAN/ SUB KEGIATAN	INDIKATO R	SATUA N	TARGET TRIWULAN				RENCANA AKSI/ AKTIVITAS	PAGU ANGGARAN	JADUAL PELAKSANAAN DAN ANGGARAN (TW)				PENANG GUNG JAWAB
				1	2	3	4			1	2	3	4	
1	2	3	4	5				6	7	8				9
								Belanja Alat/Bahan untuk Kegiatan Kantor- Bahan Cetak	157.968	-	157.968	-	-	
								Belanja Alat/Bahan untuk Kegiatan Kantor- Bahan Komputer	2.998.964	-	2.998.964	-	-	
	2 Peningkatan kapasitas SDM Pemerintah Daerah dalam Peningkatan Mutu Statistik Daerah yang Terintegrasi	Jumlah SDM yang Meningkat Kapasitas nya dalam Peningkat an Mutu Statistik Daerah yang Terintegra si	47 Orang	47	47	47	47		304.965.117	75.577.914	78.849.603	75.268.800	75.268.800	
								Belanja Alat/Bahan untuk Kegiatan Kantor- Alat Tulis Kantor	309.114	309.114	-	-	-	



**DINAS KOMUNIKASI DAN INFORMATIKA
KABUPATEN BADUNG
TAHUN 2023**

NO	KEGIATAN/ SUB KEGIATAN	INDIKATO R	SATUA N	TARGET TRIWULAN				RENCANA AKSI/ AKTIVITAS	PAGU ANGGARAN	JADUAL PELAKSANAAN DAN ANGGARAN (TW)				PENANG GUNG JAWAB
				1	2	3	4			1	2	3	4	
1	2	3	4	5				6	7	8				9
								Belanja Alat/Bahan untuk Kegiatan Kantor-Kertas dan Cover	782.239	-	782.239	-	-	
								Belanja Alat/Bahan untuk Kegiatan Kantor-Bahan Cetak	199.600	-	199.600	-	-	
								Belanja Alat/Bahan untuk Kegiatan Kantor-Bahan Komputer	150.755		150.755			
								Belanja Alat/Bahan untuk Kegiatan Kantor-Benda Pos	200.000	-	200.000	-	-	
								Belanja Alat/Bahan untuk Kegiatan Kantor-Bahan Komputer	2.398.964	-	2.398.964	-	-	



**DINAS KOMUNIKASI DAN INFORMATIKA
KABUPATEN BADUNG
TAHUN 2023**

NO	KEGIATAN/ SUB KEGIATAN	INDIKATO R	SATUA N	TARGET TRIWULAN				RENCANA AKSI/ AKTIVITAS	PAGU ANGGARAN	JADUAL PELAKSANAAN DAN ANGGARAN (TW)				PENANG GUNG JAWAB
				1	2	3	4			1	2	3	4	
1	2	3	4	5				6	7	8				9
								Honorarium Tim Pelaksana Kegiatan dan Sekretariat Tim Pelaksana Kegiatan	288.000.000	72.000.000	72.000.000	72.000.000	72.000.000	
								Belanja Iuran Jaminan Kecelakaan Kerja bagi Non ASN	691.200	172.800	172.800	172.800	172.800	
								Belanja Iuran Jaminan Kematian bagi Non ASN	864.000	216.000	216.000	216.000	216.000	
3	Membangun Metadata Statistik Sektoral	Jumlah Metadata Statistik Sektoral yang Dihimpun	3 Dokumen				3		4.897.931	3.267.931	-	-	1.630.000	Bag.Statistik
								Belanja Alat/Bahan untuk Kegiatan Kantor-Alat Tulis Kantor	234.951	234.951	-	-	-	



**DINAS KOMUNIKASI DAN INFORMATIKA
KABUPATEN BADUNG
TAHUN 2023**

NO	KEGIATAN/ SUB KEGIATAN	INDIKATO R	SATUA N	TARGET TRIWULAN				RENCANA AKSI/ AKTIVITAS	PAGU ANGGARAN	JADUAL PELAKSANAAN DAN ANGGARAN (TW)				PENANG GUNG JAWAB
				1	2	3	4			1	2	3	4	
1	2	3	4	5				6	7	8				9
								Belanja Alat/Bahan untuk Kegiatan Kantor- Kertas dan Cover	234.016	234.016	-	-	-	-
								Belanja Alat/Bahan untuk Kegiatan Kantor- Bahan Cetak	1.630.000	-	-	-	1.630.000	
								Belanja Alat/Bahan untuk Kegiatan Kantor- Bahan Komputer	2.798.964	2.798.964	-	-	-	
	TOTAL								76.850.153.2 74	19.868.902. 555	23.941.661. 453	14.371.478. 192	18.671.471. 074	



Tabel 2.7
Rencana Anggaran Sasaran dan Program
Dinas Komunikasi dan Informatika Kabupaten Badung Tahun 2023

NO	PROGRAM	PAGU ANGGARAN	RENCANA ANGGARAN TRIWULAN				PENANGGUNG
			1	2	3	4	JAWAB
1	2	3	4				5
I	Sasaran I	76.522.931.743	19.784.197.833	23.855.660.047	14.291.861.589	18.594.572.274	
1	Program Aplikasi Informatika	9.464.286.376	1.077.645.265	6.201.228.039	1.126.728.036	1.058.685.036	
2	Program Penunjang Urusan Pemerintahan Daerah Kabupaten/Kota	16.091.454.052	4.038.685.248	5.861.199.284	3.704.600.246	2.490.329.274	
3	Program Aplikasi Informatika	45.587.537.274	13.181.041.979	10.541.377.737	8.125.166.798	13.739.950.760	
4	Program Informasi dan Komunikasi Publik	5.141.864.142	1.420.971.332	1.184.628.495	1.270.357.481	1.265.906.834	
5	Program Informasi dan Komunikasi Publik	237.789.899	65.854.009	67.226.492	65.009.028	39.700.370	
II	Sasaran II	13.855.551	5.805.397	3.702.351	4.347.803	-	
1	Program Penyelenggaraan Persandian untuk Pengamanan Informasi	13.855.551	5.805.397	3.702.351	4.347.803	-	
III	Sasaran III	313.365.980	78.899.325	82.299.055	75.268.800	76.898.800	
1	Program Penyelenggaraan Statistik Sektoral	313.365.980	78.899.325	82.299.055	75.268.800	76.898.800	



**DINAS KOMUNIKASI DAN INFORMATIKA
KABUPATEN BADUNG
TAHUN 2023**

NO	PROGRAM	PAGU ANGGARAN	RENCANA ANGGARAN TRIWULAN				PENANGGUNG
			1	2	3	4	JAWAB
1	2	3	4				5
TOTAL		76.850.153.274	19.868.902.555	23.941.661.453	14.371.478.192	18.671.471.074	





BAB III

PENUTUP

Dokumen Rencana Aksi Kinerja merupakan dokumen yang berisikan jadual rencana pelaksanaan perjanjian kinerja yang menyangkut sasaran strategis, program, kegiatan dan sub kegiatan dengan indikator dan target yang ditetapkan sesuai anggaran yang telah disetujui.

Rencana aksi pencapaian kinerja Tahun 2023 ini memiliki peran yang sangat penting dalam pelaksanaan seluruh kegiatan karena fungsinya sebagai panduan pelaksanaan program/kegiatan yang terkait langsung dengan Perjanjian Kinerja Dinas Komunikasi dan Informatika Kabupaten Badung Tahun 2023, serta sebagai tolok ukur dalam menilai keberhasilan pelaksanaan kegiatan dalam mendukung pencapaian kinerja.

Keberhasilan pencapaian kinerja sangat tergantung dari tingkat kematangan dalam penyusunan perencanaan. Perencanaan yang baik dapat dilihat dari alternatif terhadap langkah-langkah pelaksanaan kegiatan serta dapat mengantisipasi adanya permasalahan/ faktor penghambat yang timbul. Dengan tersusunnya rencana aksi pencapaian kinerja Dinas Komunikasi dan Informatika Kabupaten Badung Tahun 2023 ini, diharapkan setiap unsur dari satuan kerja benar-benar berkomitmen dan profesional dalam pelaksanaan kegiatan sehingga dapat merealisasikan apa yang telah ditargetkan

Mangupura, 10 Februari 2023
Kepala Dinas Komunikasi dan Informatika
Kabupaten Badung,


I Gusti Ngurah Gede Jaya Saputra, S.Sos., M.A.P
Pembina Utama Muda
NIP. 19750207 199311 1 002